



नरहरीनाथ गाउँपालिका, कालीकोट
Naraharinath Rural Municipality, Kalikot

बाल बिवाह व्यापकता सर्वेक्षण प्रतिवेदन
Child Marriage Prevalence Survey Report

December 2023

प्लान इन्टरनेशनल नेपाल



समाजिक जागरण तथा विकास
प्रतिष्ठान नेपाल
(सादा नेपाल)



मानव अधिकार तथा वतावरण
विकास केन्द्र, नेपाल
(हरेन्द्रेक नेपाल)



विषयसूची (Contents)

शब्दावली तथा परिभाषा	1
कृतज्ञता.....	2
सारांश (Summary)	3
एकाइ १ परिचय	6
१.१ पृष्ठभूमि (Background)	6
१.२ परियोजनाको परिचय	7
१.३ सर्वेक्षणको उद्देश्य	8
एकाइ २ सर्वेक्षण क्षेत्र र विधि	9
२.१ गाउँपालिकाको पृष्ठभूमि (Background of Rural Municipality)	9
२.२ अध्ययन डिजाइन, अध्ययन क्षेत्र, अध्ययन सहभागीहरू	9
२.३ नमूना छनौट प्रक्रिया र नमूना.....	9
२.४ डाटा सङ्कलन विधि	10
२.५ बाल संरक्षण, सहमति र गोपनीयता	10
२.६ तथ्याङ्क गुणस्तर आश्वासन, तथ्याङ्क व्यवस्थापन र तथ्याङ्क विश्लेषण	11
२.७ अध्ययनको सीमितता	11
एकाइ ३ तथ्यांक विश्लेषण र निष्कर्ष (Data Analysis and Findings).....	12
३.१ उत्तरदाताहरूको सामान्य जानकारी.....	12
३.१.२ वडागतरूपमा उत्तरदाताहरूको उमेर समुहगत विवरण:	13
३.१.३ विवाह गर्ने कानुनी उमेर बारे जानकारी.....	14
३.२ बालविवाह	15
३.२.१ नरहरीनाथ गाउँपालिकामा बालविवाहको अवस्था.....	15
३.२.२ नरहरीनाथ गाउँपालिकाको वडागतरूपमा बालविवाहको विवरण	16
३.२.३ जातिगत तथा वडागत बाल विवाहको विवरण :	16
३.२.४ जम्मा भएको विवाहका प्रकार तथा वडागत विवरण	18

३.२.५ बाल विवाहको प्रकार, लैङ्गिक तथा वडागत विवरण	18
३.२.६ विवाह दर्ताको चलन	20
३.२.७ विवाह अघि र विवाह पछिको शैक्षिक अवस्था	21
विवाह हुँदाको शैक्षिक अवस्थाको विवरण	22
३.२.८ विवाह तथा गर्भावस्थाको विवरण.....	23
३.२.९ बाल विवाहका कारणहरू	24
३.२.१० बाल विवाहको अन्त्य गर्न सम्भावित उपायहरू.....	25
३.२.११ बाल विवाहले पार्ने नकारात्मक असरहरूको जानकारी	26
३.२.१२ बाल विवाहको कानुनी प्रावधान तथा परिणाम सम्बन्धी जानकारी	27
३.२.१३ बाल विवाहका घटनाहरूको रिपोर्ट गर्ने संयन्त्रको बारेमा ज्ञान	28
३.२.१४ बाल विवाह उन्मूलनको लागि समुदायमा कस्को भूमिका रहन्छ.....	29
एकाइ ४ निष्कर्ष र सुझाव (Conclusion and Recommendations).....	32
४.१ मुख्य निष्कर्ष	32
४.२ सुझावहरू	35

शब्दावली तथा परिभाषा

बाल बालिका : संयुक्त राष्ट्रसंघीय बालअधिकार सम्बन्धी महासन्धी १९८० को धारा १ मा राष्ट्रिय कानूनमा वयस्कताको उमेर अन्यथा तोकिएकोमा बाहेक बाल बालिका भन्नाले १८ वर्ष मुनिका प्रत्येक केटाकेटीहरूलाई सम्भन्नु पर्दछ ।

कृतज्ञता

प्लान ईन्टरनेशनल नेपालले गर्ल्स गेट ईक्वल: बालविवाह, छिटो हुने विवाह र जबरजस्ती गरिने विवाह रोकथाम परियोजना (Girls Get Equal: Preventing Child Early and Forced Marriage Project) अन्तर्गत बर्दिया, कालिकोट र जुम्ला जिल्लाका १० वटा पालिकाहरुमा बालविवाह र छिटो हुने विवाहको व्यापकता दर सर्वेक्षण सञ्चालन गर्ने प्रक्रियामा सहयोग गर्ने सबै सरोकारवालाहरुलाई अनुगमन, मूल्याङ्कन, अनुसन्धान तथा सिकाई ईकाईका तर्फबाट हार्दिक आभार व्यक्त गर्न चाहन्छौं । परियोजनाको कार्यान्वयन साभेदारहरू सामाजिक जागरण तथा विकास प्रतिष्ठान (सादा नेपाल) कालीकोट र मानव अधिकार तथा वातावरण विकास केन्द्र (हुरेन्डेक) कालीकोट को सम्पूर्ण कर्मचारी तथा व्यवस्थापन टिमले परियोजना सम्बन्धी जानकारी प्रदान गर्न, स्थानीय सरकारहरूसँग समन्वय गर्न र सर्वेक्षण गर्न आवश्यक गणकहरूको छनोटमा उत्तरदायी र सहयोगी भुमिका खेल्नु भएकोले वहाँहरु प्रति आभार व्यक्त गर्दछौं । परियोजनाको प्रभावकारी कार्यान्वय संगै, परियोजनाको अनुगमन, आवश्यक समन्वय र साभेदारी मार्फत यस परियोजनाको उद्देश्य अनुरूप यस नरहरीनाथ गाउँपालिका मा बालविवाहको दरलाई शुन्य बनाउने लक्ष्यमा सल्लाह र सहयोग प्रदान गर्नुहुने स्थानीय सरकारका प्रमुख, उप-प्रमुख, अध्यक्ष, उपाध्यक्ष, कार्यकारी अधिकृत, सम्बन्धीत शाखा प्रमुखहरु, वडा अध्यक्ष ज्यू हरु र संयन्त्रहरु प्रती हामी आभार प्रकट गर्दछौं । प्लान ईन्टरनेशनल नेपालको पश्चिम क्षेत्रीय कार्यालय (Regional Office West-Surkhet) का अम्बिका तिमिल्सिना (परियोजना प्रबन्धक), भलक विश्वकर्मा (परियोजना संयोजक), हसरत अली कसगर (अनुगमन, मूल्याङ्कन, अनुसन्धान तथा सिकाई संयोजक) लगायत दल सिंग कुमाल र नमराज योगी (सादा नेपाल कालीकोट) शिवशंकर उपाध्याय र कटक बम (हुरेन्डेक कालीकोट) जसले यो सर्वेक्षणमा महत्त्वपूर्ण सहयोग गर्नु भएको छ वहाँहरुलाई कृतज्ञता व्यक्त गर्दछौं । सर्वेक्षण प्रक्रियाको वा अन्तरवार्ताको क्रममा आफ्नो अमूल्य समय सहित जानकारी तथा सूचना प्रदान गरिदिनु हुने यस गाउँपालिकाका सम्पूर्ण सहभागिहरु तथा दाजु-भाई दिदी-बहिनी बा- आमा, समुदायका अगुवाहरू सबैप्रति हामी आभारी छौं । यो सर्वेक्षण गर्न प्रश्नावलीहरुमा विचार प्रदान गर्नु हुने तथा सर्वेक्षण गर्नको लागि अनुमति दिने यस पालिका लगायत यस पालिकाका सबै प्रतिनिधीज्यूहरुलाई धन्यवाद । धेरै व्यक्तिहरु र सरोकारवालाहरुको सहयोगले यो अन्तिम प्रतिवेदन तयार गर्न सम्भव भएको छ तसर्थ म यस प्रक्रियामा सहभागि सबै व्यक्तिहरुलाई धन्यवाद दिन चाहन्छौं ।

कृष्णा श्रेष्ठ

प्लान ईन्टरनेशनल नेपाल

अनुगमन मूल्याङ्कन अनुसन्धान तथा सिकाई ईकाई

सारांश (Summary)

कर्णाली प्रदेश अन्तर्गत कालीकोटको नरहरीनाथ गाउँपालिकामा बाल विवाह व्यापकता सम्बन्धी एक सर्वेक्षण गरिएको थियो । सर्वेक्षणले मात्रात्मक दृष्टिकोण अनुसार क्रस-सेक्सनल अनुसन्धान डिजाइनमा कार्य गरिएको थियो । सर्वेक्षणको लागि डाटा/सूचना प्राथमिक सङ्कलन गर्न यस नरहरीनाथ गाउँपालिकामा घरपरिवार सर्वेक्षण जनगणनाको रूपमा २०७९ मंसिर २७ गते देखि २०८० मंसिर २६ गते सम्मको एक वर्ष भित्र विवाह भएका घरधुरीहरूमा गरिएको थियो । सर्वेक्षणमा १८० (महिला ९३ र पुरुष ८७) जना उत्तरदाताहरूको अन्तर्वार्ता लिएको थियो । ती घरपरिवारका संख्याहरू मध्ये ३३३ जनाको विगत एक वर्ष भित्रमा विवाह भएको देखिन्छ ।

जम्मा १८० उत्तरदाताहरूमध्ये लैंगिकरूपमा महिला ९३ जना (५२%), पुरुष ८७ जना (४८%), को सहभागीता रहेको थियो । जातिगत हिसाबले हेर्ने हो भने उत्तरदाताहरूमध्ये १२२ जना (६८%) ब्राम्हण क्षेत्री र ५८ जना (३२%) दलित रहेका छन् साथै अपाङ्गता भएका ८ जना (४%) को सहभागीता रहेको थियो । उमेरसमुह अनुसार हेर्दा २० वर्ष मुनीको १९ जना (११%), २० देखि ४० वर्षको ७९ जना (४४%), ४१ देखि ६० वर्षको ७१ जना (३९%) र ६० वर्ष भन्दा माथीको ११ जना (६%) ले सहभागीता जनाएका थिए ।

सर्वेक्षणको सार निम्नअनसार छन् ।

- नरहरीनाथ गाउँपालिकामा घरपरिवार सर्वेक्षण जनगणनाको रूपमा २०७९ मंसिर २७ गते देखि २०८० मंसिर २६ गते सम्मको एक वर्ष भित्र विवाह भएका घरपरिवारका १८० उत्तरदाताहरूसँग अन्तर्वार्ता लिएको थियो ।
- १८० उत्तरदाताहरूमध्ये महिला ९३ जना (५२%) र पुरुष ८७ जना (४८%) ले सर्वेक्षणमा भाग लिनु भएको थियो ।
- जातिगत हिसाबले हेर्ने हो भने सहभागी मध्ये १२२ जना ६८ प्रतिशत ब्रह्मण क्षेत्री र ५८ जना वा ३२ प्रतिशत दलित रहेका छन् ।
- उमेरसमुहको विवरण हेर्दा ४३ प्रतिशत उत्तरदाताहरू २० देखि ४० वर्ष उमेर समुहको, ३९ प्रतिशत उत्तरदाताहरू ४१ देखि ६० वर्ष उमेर समुहको, १२ प्रतिशत उत्तरदाताहरू २० वर्ष मुनीका र ६ प्रतिशत ६१ वर्ष भन्दा माथिका उत्तरदाताहरू रहेको छ ।
- वडागत हिसाबले हेर्दा यो अध्ययनमा सहभागि भएका १८० घरपरिवार मध्ये वडानं. १ देखि ९ सम्म क्रमशः ८, ७, ६, १०, १०, १०, ७, १४ र २७ प्रतिशतले सहभागीता जनाएको थिए । यसरी हेर्दा सबै भन्दा बढी वडा नं. ९, ८, ४, ५ र ६ रहेको छ ।
- समग्रमा ७७ प्रतिशत सहभागिहरूलाई मात्र विवाह गर्ने कानुनी उमेरको बारेमा थाह भएको पाइयो जुन वडागत हिसाबले हेर्दा वडा नम्बर २ मा १०० प्रतिशत उत्तरदाताहरू लाईनै थाहा भएको पाइयो ।
- यस गाउँपालिकाको १८० घरधुरीमा जम्मा विगत एक वर्षमा ३३३ वटा विवाह भएको देखिन्छ ।
- जातिगत रूपमा यस वर्ष भएको जम्मा विवाह ३३३ मध्ये २२७ ब्रह्मण क्षेत्री मा र १०६ विवाह दलित समुदायमा भएको छ । यो तथ्याङ्कलाई केलाएर हेर्ने हो भने यस वर्ष भएका ३३३ वटा विवाहहरू मध्येको २६५ बालविवाह ब्रह्मण क्षेत्री समुदायमा र १४५ दलित समुदायमा भएको पाइन्छ ।

नोन्द्र बहादुर विष्ट
अध्यक्ष
०८/१०/१९/२३

- ३३३ वटा विवाहहरूमा १३४ जनाको विवाह बाल विवाहमा पर्दछन् । जुन जम्मा विवाहको ४० प्रतिशत हुन आउँछ भने सन् २०२२ मा यो ५२ प्रतिशत थियो ।
- वडागत रूपमा सबैभन्दा बढी बालविवाहको दर वडा नं. १, ५ र ७ लगाएत प्राय वडाहरूमा रहेको देखिन्छ । भने कम वडानं. ४ मा ६ प्रतिशत मात्रै देखिन्छ ।
- गतवर्षको तुलनामा वडानं. १, ६, ८ र ९ मा बालविवाह दर बढेको देखिन्छ भने बाँकी वडाहरूमा केही मात्रामा घटेको देखिन्छ ।
- अझै त्यसमा पनि जातीगत भिन्नको विवाहलाई विश्लेषण गर्नेहो भने ब्राहमण समुदायमा भएको जम्मा २२७ विवाहहरूमा ३८ प्रतिशत मात्रै बालविवाह छन् भने दलित समुदायमा भएको जम्मा १०६ वटा विवाह मध्ये ४५ प्रतिशत बालविवाह भएको देखिन्छ ।
- लैंगिकरूपमा जम्मा भएको १३४ वटा बालविवाह भएको छ र जसमध्ये ९४ जना ७० प्रतिशत बालिकाको र ४० जना ३० प्रतिशत बालकको बालविवाह भएको देखिन्छ ।
- भएका बाल विवाहमा केटाकेटी १०० प्रतिशत आफैले पहल गरेर विवाह गरेको पाइयो । २० वर्ष माथिको विवाहको सन्दर्भमा पनि ९९ प्रतिशत विवाहहरू केटा केटी आफैले अगुवाई गरेर विवाह गरेको पाईएको छ ।
- २० वर्ष उमेर पछि विवाह भएको जम्मा १९९ विवाहित मध्ये जम्मा ४४ जना वा २२ प्रतिशतले मात्रै विवाह दर्ता गराइएको पाइयो भने ७८ प्रतिशतले विवाह दर्ता नगराएको देखिन्छ ।
- साथै पढाइको सन्दर्भमा हेर्ने हो भने विवाह हुनु भन्दा पहिले ३३१ जनाले कुनै न कुनै तहमा विद्यालयमा नियमित रहेको देखिन्छ तर विवाह पश्चात ३२३ जनाले मात्र शिक्षा नियमित गरेको पाइन्छ । जसबाट ८ जना वा २ प्रतिशतले विवाह पश्चात पढाई छोडेको देखिन्छ ।
- सर्वेक्षणको नतिजालाई विश्लेषण गरि हेर्दा, अधिकांश माध्यामिक तहमा अध्ययन गर्ने केटा वा केटीहरूको नै विवाह वा बालविवाह भईरहेको देखिन्छ ।
- सन् २०२३ मा विवाह भएका १८५ जना महिलाहरू मध्ये २३ जना वा १२ प्रतिशत महिलाहरू गर्भवती रहेको पाईयो भने बाल विवाह गर्नेहरू ९४ महिलाहरू मध्ये ११ प्रतिशत महिलाहरू गर्भवती भएको पाईएको छ ।
- बाल विवाहले निरन्तरता पाउनुका कारणहरू सोधदा ६३ प्रतिशत उत्तरदाताहरूले अहिले आफै प्रेम सम्बन्ध बनाएर भागेर विवाह गर्ने गरेको चलन बढेको बताएका थिए भने ६२ प्रतिशत परिवारहरूले गरीबिले, ५२ प्रतिशत ले शाथिहरूको लहैलहैमा लागेर, ४९ प्रतिशत समाजिक परम्पराले गर्दा बाल विवाह गर्दिने गरेको बताए ।
- बाल विवाह कसरी अन्त्य गर्न सकिन्छ भनि कारणहरू सोधदा ७२ प्रतिशत उत्तरहरू अभिभावकहरूमा जनचेतना जगाएर र जिम्मेवार बनाएर र ६६ प्रतिशत उत्तरहरू बालबालिकाहरूमा जनचेतना जगाएर र स्वयं बालबालिकाहरूलाई नै जिम्मेवार बनाएर र ५७ प्रतिशत कानूनको कडा कार्यान्वयन गरेर बालविवाह अन्त्य गर्न सकिन्छ भन्ने जवाफ प्राप्त भएको थियो । यस सम्बन्धि थप विकल्पहरू तलका तालिकाहरूमा उल्लेख छ ।
- बाल विवाहको कारणले पर्ने नकारात्मक असरहरूबारे उत्तरदातालाई प्रश्न सोधिएको मा सबै भन्दा बढी ८१ प्रतिशतले स्वास्थ्य सम्बन्धी समस्या आउने बताएका थिए ७३ प्रतिशतले छिट्टै गर्भवती हुने समस्या हुन्छ र ५९ प्रतिशतले विद्यालय जान छुट्ने भन्ने उत्तर दिएको थिए ।

नगेन्द्र बहादुर विष्ट
 अध्यक्ष
 ०८/०९/२३



- बाल विवाहको कानूनी प्रावधान र व्यवस्थाको बारेमा पनि प्रश्न सोधिएको थियो जसमा सबै भन्दा बढी ८३ प्रतिशत उत्तरदाताहरूले विवाह दर्ता नहुने जनाएका थिए, त्यसैगरी ५४ प्रतिशतले विवाह स्वतः बढेर हुने र ४७ प्रतिशत उत्तरदाताहरूले २० वर्ष भन्दा पहिले विवाह गर्नु वा गराउनुहुँदैन र ४५ प्रतिशत ले बालविवाह गर्ने र गराउने दुवैलाई तीन वर्ष सम्म कैद र तीस हजार रुपैया सम्म जरिवाना भनेर उत्तर दिएका थिए ।
- बालविवाह सम्बन्धि चारैवटा कानूनी प्रावधान बारे प्रश्न सोध्दा कुल १८० उत्तरदाता मध्ये ३६ जना (२०%) लाई मात्र बालविवाहको चारवटै कानूनी प्रावधानहरू रहेको जानकारी भएको पाईयो ।
- समग्रमा ७७ प्रतिशत सहभागीहरूलाई मात्र विवाह गर्ने कानूनी उमेरको बारेमा थाहा भएको पाईयो जुन बडागत हिसाबले हेर्दा वडा नम्बर २ मा १०० प्रतिशत उत्तरदाताहरू लाईनै थाहा भएको पाईयो ।
- नरहरिनाथ गाउँपालिकामा विगत एक वर्ष भित्र विवाह भएका घरधुरीका उत्तरदातालाई बाल विवाह भएमा कहाँ रिपोर्ट गर्नु पर्छ भनि सोधिएको थियो जसमा सबै भन्दा बढी ८२ प्रतिशत उत्तरहरू पालिका तथा वडा कार्यालयमा, ७६ प्रतिशत उत्तरहरू पुलिसमा, ४७ प्रतिशत उत्तरहरू बाल अधिकार समितीमा, ३४ प्रतिशत उत्तरहरू निगरानी समूहमा रिपोर्ट र १४ प्रतिशतले बाल हेल्पलाईनमा जानकारी गराउनु पर्छ भन्ने जानकारी भएको पाईएको छ । भने १७ जना वा ९ प्रतिशतलाई कहाँ रिपोर्ट गर्ने भन्ने थाहानै नभएको पाईयो ।
- बाल विवाह उन्मूलनको लागि समुदायमा कस्को भूमिका रहन्छ भन्ने प्रश्नमा अधिकांश उत्तरदाताहरू ६४ प्रतिशतले वडा कार्यालयले समुदायमा बालविवाह रोक्न मद्दत गर्न वा भूमिका खेल्न सक्छ भन्ने जवाफहरू दिएका छन् , ६१ प्रतिशतले स्वयं घरपरिवारले, ५३ प्रतिशत बालक्लबले ५१ प्रतिशत युवा क्लब तथा सञ्जालको प्रमुख भूमिका रहेको बताए । ३६ प्रतिशत बालबालिका स्वयंले, २९ प्रतिशत पालिकाले र २६ प्रतिशत प्रहरीले समुदायमा बालविवाह रोक्न मद्दत वा महत्वपूर्ण भूमिका खेल्न सक्छन् भन्ने प्रतिक्रियाहरू दिएका थिए ।
- नरहरिनाथ गाउँपालिकामा उत्तरदाताहरूसंग बाल विवाह उन्मूलनको लागि समुदायमा काम गर्ने संघसंस्थाहरूको बारेमा कतिको जानकारी रहेको छ भनेर बुझ्न खोज्दा ९१ जना ५१ प्रतिशत ले थाहा भएको जवाफ दिए भने बाँकी ८९ जना वा ४९ प्रतिशतले थाहा नभएको जवाफ दिए । तसर्थ आधा भन्दा कम जनालाई मात्र समुदायमा बालविवाह र बालविवाह उन्मूलन गर्ने क्षेत्रमा काम गर्ने संस्थाहरूको बारेमा जानकारी रहेको पाईयो ।
- यस गाउँपालिकाको विगत तिन वर्षको तथ्याङ्क विश्लेषण गरी हेर्दा सन् २०२० मा ७४ प्रतिशत, सन् २०२१ मा ६७ प्रतिशत, सन् २०२२ मा ५२ प्रतिशत र सन् २०२३ मा ४० प्रतिशत बाल विवाहको दर पाईयो । बाल विवाहको दर घटेको पाईएतापनि ४० प्रतिशत बाल विवाह हुनु भनेको जुन नेपालको औषत दर भन्दा बढी हो । त्यसैले अझैपनि बालविवाह अन्त्य सम्बन्धि नीति कार्यक्रम तथा बजेट मा ध्यान दिन जरुरी देखिन्छ ।

२१/०१/२३
नगोन्द्र बहादुर विष्ट
अध्यक्ष



एकाई १ परिचय

१.१ पृष्ठभूमि (Background)

नेपालमा प्रचलित बालविवाह एक सामाजिक समस्याको रूपमा रहेका छन् । नेपालमा बालविवाहको प्रचलन बढी छ जस्मा २०-२४ वर्षका नेपाली महिला मध्ये ३७ प्रतिशतले १८ वर्षको उमेरमा पहिलो विवाह गरेको पाइन्छ र १३ लाख बालबालिकाको १५ वर्षको उमेरमा विवाह भएको पाइन्छ । बालविवाहको प्रचलन दर बालकको तुलनामा बालिकाको बढि भएको पाइन्छ । त्यस्तै भौगोलिक स्थानका आधारमा, लिङ्गका आधारमा उल्लेख्य रूपमा उच्च बालविवाहको प्रचलन भएको पाइन्छ । अन्य भिन्नताहरूमा क्षेत्र, शिक्षाको स्तर, धरायसी सम्पत्ति र जात जातिको आधारमा पनि बालविवाहको प्रचलन फरक फरक पाइन्छ ।

नेपालको संविधान २०७२ र त्यस पश्चात बनेका ऐन नियम र कानून ले बालविवाहलाई दण्डनीय अपराधको रूपमा स्पष्ट रूपमा लिइ यसलाई निषेध गरेको छ र पीडकहरूबाट उलङ्घन भएमा क्षतिपूर्ति पाउने गरी पीडितहरूको अधिकार स्थापित गरेको छ । संविधानले सबै प्रकारका हिंसाबाट मुक्त हुने महिलाको अधिकारलाई विशेष रूपमा मान्यता दिँदै प्रजनन स्वास्थ्य अधिकारलाई मौलिक अधिकारको रूपमा सुनिश्चित गरेको छ । संविधानले बालबालिकाको पहिचान र जन्म दर्ताको अधिकार सुनिश्चित गरी बालविवाहबाट रोक्ने, शिक्षा र स्वास्थ्य सेवाको अधिकारस जेखिमपूर्ण कामबाट संरक्षणको अधिकारस र उपेक्षा, अनैतिक प्रयोग, वा धार्मिक वा सांस्कृतिक प्रथाहरूको नाममा शारीरिक, मानसिक, वा यौन दुरव्यवहार वा शोषण जस्ता कुनै पनि रूपको घटनाबाट सुरक्षा गर्ने गरी बाल अधिकारको सुनिश्चिता गरेको छ । संविधानले यी मौलिक हकहरूको उल्लङ्घन भएमा न्यायिक र गैरन्यायिक समाधानको पनि व्यवस्था गरेको छ ।

नेपाल सरकारले नेपालमा बालविवाह अन्त्य गर्ने राष्ट्रिय रणनीति, २०७२ लाई अपनाएको छ, जसले बालविवाह विरुद्ध लड्न र कानुनी जवाफदेहिता प्रवर्द्धन गर्न एक सर्वाङ्गीण नीति ढाँचा प्रदान गर्दछ । विश्वव्यापी दिगो विकासको प्रतिबद्धताको रूपमा यसले २०३० सम्ममा बालविवाह उन्मूलन गर्नेछ । यसले बालविवाह अन्त्य गर्न बहु-क्षेत्रीय दृष्टिकोण अपनाउने कुरामा जोड दिन्छ । रणनीतिले छ वटा स्तम्भहरू समावेश गर्दछ, अर्थात बालबालिकाहरू र किशोरकिशोरीहरूको सशक्तिकरणस बालबालिका र किशोरकिशोरीहरूको लागि गुणस्तरीय शिक्षास बालकहरू, किशोरहरू र पुरुषहरूलाई सलग्न गराउनेस परिवार र समुदायलाई सहभागि गर्नेस सेवाहरूमा पहुँचस र कानून र नीतिहरूलाई बलियो बनाउने र कार्यान्वयन गर्ने । स्थानीय स्तरमा, बालमैत्री स्थानीय शासन दिशानिर्देशको प्रावधान छ जसमा बालविवाह घटाउने सूचकहरू ८० प्रतिशत पुरा भएपछिमात्र घोषणा गर्नुपर्नेछ ।

प्लान इन्टरनेशनलको परियोजना क्षेत्रमा पर्ने कालीकोटको नरहरीनाथ गाउँपालिकामा बाल विवाहको प्रचलनको अवस्था बारे बुझ्न सर्वेक्षण गरिएको थियो । सर्वेक्षणको नतिजा र सुझावहरूका आधारमा प्लान इन्टरनेशनल नेपालले उक्त गाउँपालिकामा बालविवाह न्यूनीकरण गर्न स्थानीय सरकार तथा सम्बन्धीत स्थानिय संघ सस्थाहरूसँगको समन्वयमा परियोजनाका गतिविधिहरू कार्यान्वयन गर्नेछ ।

२५/०९/२३
नगेन्द्र बहादुर विष्ट
अध्यक्ष

6

१.२ परियोजनाको परिचय

यो परियोजनाको अन्तिम लक्ष्य परियोजना सन्चालित नेपालका बर्दिया, कालिकोट र जुम्ला जिल्लाहरूमा बाल विवाह, छिटो हुने विवाह तथा जबरजस्ती गरिने विवाहको दर घटाउनु रहेको छ। यो एउटा बृहत्तर कार्यपद्धतीको आधारमा सन्चालन गरिने छ जसले किशोर किशोरीहरूको संरक्षणको लागि उनीहरूको संगठन तथा सशक्तिकरण गर्छ, शिक्षा र आर्थिक सशक्तिकरणका माध्यमबाट उनीहरूको भविष्यको लागि विकल्प दिन्छ र उनीहरूलाई यौन तथा प्रजनन स्वास्थ्यको ज्ञान दिनुका साथै जीवनोपयोगी सीप बृद्धि गर्छ। यसका साथै यो परियोजनाले पारिवारको आर्थिक विपन्नताको कारणले बाल विवाह, छिटो गरि हुने विवाह तथा जबरजस्ती गरिने विवाहको जोखिममा रहेका छोरीहरूको परिवारलाई आयआर्जन बृद्धिका लागि सहयोग गर्छ जसले गर्दा ती छोरीहरूको बाल विवाह, छिटो गरि हुने विवाह तथा जबरजस्ती गरिने विवाह नहोस।

यो परियोजनाले समुदाय परिचालन, साभेदारी, नीतिगत पैरवी र अभियानमुलक गतिविधिका माध्यमबाट बाल विवाह, छिटो गरि हुने विवाह तथा जबरजस्ती गरिने विवाहका अन्तर्निहित कारणहरूलाई सम्बोधन गर्दै छोरीहरूलाई सम्मान दिने तथा केटी र केटाहरूको ढिलो विवाह गर्ने खालका मूल्यमान्यताहरू अनुसरण गर्न प्रोत्साहन गर्नेछ। त्यसै गरी यो परियोजनाले बालसंरक्षण सम्बन्धीका कानून तथा नीति नियमहरूको सबलीकरण तथा तिनहरूको कार्यान्वयनको लागि पैरवी गर्ने छ।

यो परियोजनाबाट नेपालको बर्दिया, कालिकोट र जुम्लाका विभिन्न १० वटा पालिकाका ८८ समुदायमा रहेका ११२ वटा विद्यालयका र ३४,८२२ बालबालिका लाभान्वित हुनेछन्। परियोजना कार्यान्वयनको क्रममा बालिका/महिला, दलित, अपांगतालाई मुलप्रवाहिकरण गरीने छ।

परियोजनाको मुख्य उद्देश्य:

“नेपालको बर्दिया, कालिकोट र जुम्ला जिल्लामा बाल विवाह, छिटो गरि हुने विवाह तथा जबरजस्ती गरिने विवाहका दरलाई घटाउनु।”

आशा गरिएका परिणामहरू:

- बालिकाहरूको विद्यालयमा निरन्तरता भएको हुनेछ।
- किशोर किशोरीहरू यौन तथा प्रजनन स्वास्थ्य को बारेमा जानकार भएका हुनेछन्।
- बाल विवाह, छिटो हुने विवाह र जबरजस्ती गरिने विवाहको उच्च जोखिममा रहेका बालिका र तिनका परिवारहरूको आर्थिक सबलीकरण भएको हुनेछ।
- समुदायले बाल विवाह, छिटो हुने विवाह र जबरजस्ती गरिने विवाह हुन नदिने खालका सामाजिक मुल्य मान्यताहरूको अवलम्बन गरेका हुनेछन्।
- बाल विवाह, छिटो हुने विवाह र जबरजस्ती गरिने विवाह सम्बन्धी नीति नियमहरूमा सुधार भई कार्यान्वयन भएको हुनेछ।

०८९/०९/२३
नगेन्द्र बहादुर विष्ट
अध्यक्ष



१.३ सर्वेक्षणको उद्देश्य

- सर्वेक्षणको समय उद्देश्य कालीकोटको नरहरिनाथ गाउँपालिकामा बालविवाहको व्यापकता/प्रचलनको स्थिति पत्ता लगाउनु ।
- बालविवाहको व्यापकता/प्रचलनमा कुन कुन तत्वहरूले प्रभाव पारेको छ पत्ता लगाउनु ।
- सर्वेक्षणको नतिजाको आधारमा बाल विवाह, छिटो गरि हुने विवाह तथा जबरजस्ती गरिने विवाहलाई रोकथाम गर्ने परियोजनाका गतिविधीहरू योजना तथा लागु गर्नु ।
- सर्वेक्षणको नतिजाको आधारमा स्थानिय सरकारको निती बजेट तथा कार्यक्रमहरू तर्जुमा तथा कार्यन्वयनमा मद्दत गर्ने वा सहजिकरण गर्ने ।

069/09/23

नगेन्द्र बहादुर विष्ट
अध्यक्ष

एकाइ २ सर्वेक्षण क्षेत्र र विधि

२.१ गाउँपालिकाको पृष्ठभूमि (Background of Rural Municipality)

नरहरिनाथ गाउँपालिका कालिकोट जिल्लाका ९ वटा स्थानीय तहहरू मध्ये एउटा गाउँपालिका हो । गाउँपालिकाको भूभागको कुल क्षेत्र १४३.८६ वर्ग किलोमिटर रहेको छ । गाउँपालिकालाई ९ वडाहरूमा विभाजन गरिएको छ । जिल्लाको पूर्वमा खाडाचक्र नगरपालिका, पश्चिमा अछाम जिल्ला उत्तरमा सान्नी त्रिवेणी गाउँपालिका वा बाजुरा जिल्ला र दक्षिणमा कर्णाली नदी वा दैलेख जिल्ला पर्दछ । नरहरिनाथ गाउँपालिका एक ऐतिहासिक महत्व बोकेको व्यक्ति योगी नरहरिनाथको नामबाट नामाकरण गरिएको हो । प्रारम्भिक जनगणना २०७८ अनुसार यस गाउँपालिकामा जम्मा ३९१० घरधुरीमा कुल जनसंख्या २४१८९ (पुरुष १२४९३ र महिला ११७४३) रहेको छ । कुल जनसंख्या मध्ये किशोरावस्था (१०-१९ वर्ष) को जनसंख्या ५,४९९ र प्रजनन उमेरका महिला (१५ -४९ वर्ष) ६,२२८ रहेको छ । जनघनत्व २४१.८२ जना प्रतिकिलोमिटर र लैंगिक अनुपात १०६.२७ रहेको छ । यस गाउँपालिकाको साक्षरता दर ८४.६८ छ ।

२.२ अध्ययन डिजाइन, अध्ययन क्षेत्र, अध्ययन सहभागीहरू

यस अध्ययनले घरपरिवार सर्वेक्षण विधि प्रयोग गरेर तथ्याङ्क सङ्कलनको बेनामि मात्रात्मक विधि प्रयोग गरिएको थियो । यो अध्ययन प्लान इन्टरनेशनल नेपालको अनुगमन, मूल्याङ्कन, अनुसन्धान र सिकाइ ईकाईको नेतृत्वमा सर्वेक्षण गरिएको थियो भने परियोजना क्षेत्रमा स्थानीय कार्यान्वयन साभेदार संस्थाहरूको सहयोगमा र स्थानिय पालिकाहरूको समन्वयमा परिमाणात्मक सर्वेक्षणका लागि स्थानीय गणकहरूलाई नियुक्त गरि सर्वेक्षण गरिएको थियो । सर्वेक्षण गर्नु पूर्व गणकहरूलाई प्रश्नावली, अन्तर्वार्ता विधि, नमूना छनोट विधी, लिखित सहमति, बालबालिका, युवाको सुरक्षा सम्बन्धी विषयहरू समेटेर दुई दिने तालिम सञ्चालन गरिएको थियो ।

कालिकोटको रास्कोटा, सन्नित्रिवेणी र नरहरिनाथ, जुम्ला जिल्लाको सिन्जा, हिमा र कनकासुन्दरी तथा बर्दियाको बढैयाताल, बाँसगढी, गुलरिया र राजापुर गरी १० गाउँपालिका/नगरपालिकाका सबै वडाहरूलाई यो सर्वेक्षणमा समेटिएको थियो ।

यो सर्वेक्षणमा मुख्यतया घरमुलिलाई सहभागिको रूपमा समावेश गरिएको थियो ।

२.३ नमूना छनोट प्रक्रिया र नमूना

घरपरिवार सर्वेक्षण जनगणनाको रूपमा सञ्चालन गरिएको छ जहाँ छनोट गरिएको प्रत्येक वडाबाट उत्तरदाता छनोट भएका सर्वेक्षणको लागि तथ्याङ्क/सूचना प्राथमिक स्रोतहरूद्वारा सङ्कलन गरिएको थियो । तथ्याङ्क संकलनका लागि २०७९ मंसिर २७ देखि २०८० मंसिर २६ गते सम्मको एक वर्ष भित्र विवाह भएका सम्पूर्ण परिवारहरूलाई नमूनाको रूपमा छनोट गरिएको थियो । नरहरिनाथ गाउँपालिका अन्तर्गत कुल उत्तरदाता १८० (महिला ९३ र पुरुष ८७) उत्तरदाता/परिवारको अन्तर्वार्ता लिएको थियो । जसमा ३३३ जनाको एक वर्ष भित्र विवाह भएको थियो । एक प्रत्यक्ष अन्तर्वार्ता उत्तरदाताको लिखित सहमतिमा लिइएको थियो जुन मोबाइल फोनमा रेकर्ड गरिएको थियो ।

२७/११/२३
नगेन्द्र बहादुर विष्ट
अध्यक्ष

9

समुदायमा गणकहरूले विवाह भएको घर पत्ता लगाउन स्नोबल नमूना प्रविधि प्रयोग गरिएको थियो । गणकहरूले विवाह भएको घर घरपरिवारको बारेमा समुदायमा कोहि एक जनासँग लिई सो घरमा अन्तर्वार्ता लिन्छन् । त्यसपछि सो अन्तर्वार्ता दिने व्यक्ति सँगै त्यस समुदायमा अरु दोस्रो विवाह भएको घरको बारेमा जानकारीलिई अन्तर्वार्ताको लागि दोस्रो घरमा जाने गर्दछन् ।

२.४ डाटा सङ्कलन विधि

सर्वेक्षणका लागि मोबाइलमा आधारित डाटा सङ्कलनका लागि निःशुल्क र खुला स्रोत सफ्टवेयर कोबो टूलबक्समा (KoBo Toolbox) प्रश्नावली मा डिजाइन गरिएको थियो । मोबाइलमा कोबो कलेक्ट एप डाउनलोड गरि सो मार्फत घरपरिवार सर्वेक्षण गरिएको थियो । यो अन्तर्वार्ता अवधिमा घरमा उपस्थित अभिभावक वा घरपरिवार प्रमुख वा घरपरिवारका सदस्यहरूलाई समावेश गरिएको थियो।

स्थानीय साभेदार सस्थाहरूको सहयोगमा स्थानीय गणकहरू नियुक्त गरिएको थियो। उनीहरूलाई डाटा सङ्कलन आवेदन, प्रश्नावली उपकरण र घरपरिवार छनोट प्रक्रियाबारे दुई दिने तालिम दिइएको थियो तालिमकै दौरान मोबाइलमा आधारित कोबो कलेक्ट एपसँग परिचित गराइएको थियो । प्रश्नावलीहरू पूर्व-परीक्षण (Pre-test) पछि परिमार्जन गरिएको थियो भने त्यसपछि फिल्डमा डाटा सङ्कलन गरिएको थियो ।

प्रतिवेदनको तयारी वर्णनात्मक सांख्यिकीय विधिहरू (चार्ट, एक्सेल उपकरणमा ग्राफहरू) प्रयोग गरेर विश्लेषण गरिएको थियो।

२.५ बाल संरक्षण, सहमति र गोपनीयता

तालिमको क्रममा सर्वेक्षण परियोजना कार्य व्यवस्थापन टोलीबाट गणकहरूलाई बाल सुरक्षा नीति/बाल संरक्षण नीति बारे अभिमुखीकरण प्रदान गरिएको थियो । सर्वेक्षणको क्रममा बालबालिका/युवा मानिसहरूलाई दुर्व्यवहार वा दुर्व्यवहार हुन सक्ने कुराबाट रोक्न वा प्लान इन्टरनेशनलको बालबालिका र कार्यक्रम सहभागीहरूको सुरक्षा नीति (SCPP) बालबालिका र युवाहरूलाई सुरक्षित र सुरक्षित राख्नको लागि हो भन्नेलाई कडाइका साथ पालना गरिएको थियो । । गणनाकर्ताहरूको तालिममा MERL टोलीद्वारा गणकहरूलाई अनुसन्धान नैतिक विधि प्रदान गरिएको थियो । गणकर्ताहरूले उत्तरदाताको उमेर १८ वर्ष भन्दा कम छ भने, उसको/उनको अभिभावकबाट अनुमति प्राप्त गरिएको थियो। अध्ययन टोलीले सबै सहभागीहरूलाई अध्ययनको उद्देश्यहरू, तिनीहरूको स्वैच्छिक संलग्नता, तथ्याङ्क गोपनीयता, तथ्याङ्कको प्रयोग र उनीहरूको नाम प्रतिवेदनमा उल्लेख नहुने जस्ता कुरा बारे जानकारी गराएको थियो ।

तथ्याङ्क सङ्कलनका सबै चरणहरूमा बालबालिका र युवाहरूलाई हानिबाट जोगिन र यस अध्ययनमा सबै सहभागीहरूको सुरक्षित सहभागिता सुनिश्चित गर्नका लागि उपयुक्त न्यूनीकरणका उपायहरू अवलम्बन गर्नका लागि गणकहरूलाई अभिमुखीकरण गरिएको थियो।


 नगेन्द्र बहादुर विष्ट
 अध्यक्ष

२.६ तथ्याङ्क गुणस्तर आश्वासन, तथ्याङ्क व्यवस्थापन र तथ्याङ्क विश्लेषण

घरपरिवारसँग सोधिएको प्रश्नावलीहरू परियोजना टोली, स्थानीय सरकार लगायत साभेदारहरूसँग उहाँहरूको समीक्षा सुझाव र प्रतिक्रियाको लागि प्रदान गरिएको थियो। प्रतिक्रिया/सुझावहरू अन्तिम संस्करणमा समावेश गरि कोबो कलेक्टमा फारम डिजाइन गरिएको थियो। समुदायमा तथ्याङ्क सङ्कलन गर्नुअघि अध्ययन टोलीद्वारा पूर्व-परीक्षण गरिएको थियो। परियोजना स्थानहरूमा तथ्याङ्क सङ्कलन लागि मोबाइल एप्समा आधारित कोबो टूलबक्स प्रयोग गरिएको थियो।

सङ्कलन गरिएको तथ्याङ्क इलेक्ट्रोनिक प्रोटोकल र उपकरणहरू प्रयोग गरी व्यवस्थित गरिएको थियो। वर्णनात्मक सांख्यिकीय उपकरणहरू जस्तै फ्रिक्वेन्सी, प्रतिशत, ग्राफ आदि, सम्भव भएसम्म विश्लेषण गर्न प्रयोग गरियो।

२.७ अध्ययनको सीमितता

- अध्ययनका निष्कर्षहरू परियोजना अध्ययन स्थानहरू भित्रको जनसंख्यामा सीमित छन् र कुनै अन्य जनसांख्यिकीयमा लागू नहुन सक्छ।
- अध्ययनका निष्कर्षहरू अन्तर्वार्ताका सहभागीहरूको व्याख्यामा सीमित छन्।
- अध्ययन क्षेत्र/परियोजना स्थानहरूमा अन्य विकास परियोजनाहरू र कार्यक्रमहरू चलिरहेका छन् जसले बालविवाहको न्यूनिकरणमा योगदान पुऱ्याउन सक्छन्।

२७/११/२०७५
नगेन्द्र बहादुर विष्ट
अध्यक्ष

एकाइ ३ तथ्यांक विश्लेषण र निष्कर्ष (Data Analysis and Findings)

३.१ उत्तरदाताहरूको सामान्य जानकारी

नरहरीनाथ गाउँपालिकामा ९३ महिला र ८७ पुरुष गरी जम्मा १८० वटा घरधुरीको १८० जना उत्तरदाताहरू संग प्रश्नावली सोधिएको थियो । ती १८० घरधुरीहरूको परिवारका सदस्यहरू मध्ये ३३३ जनाको एक वर्ष भित्र (२०७९ मंसिर २७ गते देखी २०८० मंसिर २६ गते सम्म) विवाह भएको थियो ।

३.१.१ वडागत रूपमा उत्तरदाताहरूको लैङ्गिक तथा जात/जाति विवरण

वडागत रूपमा उत्तरदाताहरूको लैङ्गिक विवरण					
वडा नं.	महिला	%	पुरुष	%	जम्मा
१	६	४३%	८	५७%	१४
२	९	६९%	४	३१%	१३
३	२	१८%	९	८२%	११
४	७	३९%	११	६१%	१८
५	१३	७२%	५	२८%	१८
६	१४	७८%	४	२२%	१८
७	७	५४%	६	४६%	१३
८	१४	५४%	१२	४६%	२६
९	२१	४३%	२८	५७%	४९
जम्मा	९३	५२%	८७	४८%	१८०

उत्तरदाताको लैङ्गिक विवरण



■ महिला ■ पुरुष

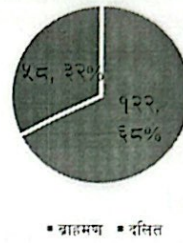
उपरोक्त तालिका अनुसार १८० जना उत्तरदाताहरू मध्ये ९३ जना (५२ प्रतिशत) महिला र ८७ जना (४८ प्रतिशत) पुरुष सहभागीहरूले यस सर्वेक्षणमा भाग लिनु भएको थियो । यस पालिकाको वडागत हिसाबले लैङ्गिकरूपमा कति जनाले सर्वेक्षणमा भाग लिए भन्ने विवरण माथीको तालिकामा देखाईएको छ ।


 २९/०९/२०७९
 नगेन्द्र बहादुर विष्ट
 अध्यक्ष

वडागत रूपमा उत्तरदाताको जातीगत विवरण						
वडा नं.	ब्राहमण	%	दलित	%	जम्मा	
१	१०	७१%	४	२९%	१४	
२	५	३८%	८	६२%	१३	
३	१०	९१%	१	९%	११	
४	१७	९४%	१	६%	१८	
५	१८	१००%	०	०%	१८	
६	५	२८%	१३	७२%	१८	
७	८	६२%	५	३८%	१३	
८	२४	९२%	२	८%	२६	
९	२५	५१%	२४	४९%	४९	
जम्मा	१२२	६८%	५८	३२%	१८०	

उपरोक्त तालिका अनुसार यस नरहरिनाथ गाउँपालिकाको जम्मा १८० घरधुरीहरू मध्ये जातीगत रूपमा ब्राहमण क्षेत्री १२२ (६८%) र दलित समुदायको ५८ (३२%) जनाले अन्तरबार्तामा सहभागीता जनाएका थिये । वडागत हिसाबले कुन वडामा कुन जाती वा समुदायको कती जनाले सर्वेक्षणमा भाग लिए भन्ने बारे विस्तृत माथिको तालिका मा उल्लेख गरिएको छ ।

उत्तरदाताको जातीगत विवरण



३.१.२ वडागत रूपमा उत्तरदाताहरूको उमेर समुहगत विवरण:

वडागत रूपमा उत्तरदाताहरूको उमेर समुहगत विवरण									
वडा नम्बर	२० वर्ष मुनि	%	२० देखि ४० वर्ष उमेर समुह	%	४१ देखि ६० वर्ष उमेर समुह	%	६१ वर्ष भन्दा माथिका	%	जम्मा
१	१	७%	५	३६%	७	५०%	१	७%	१४
२	१	८%	७	५४%	३	२३%	२	१५%	१३
३	०	०%	५	४५%	६	५५%	०	०%	११
४	२	११%	९	५०%	५	२८%	२	११%	१८
५	३	१७%	११	६१%	३	१७%	१	६%	१८
६	४	२२%	८	४४%	४	२२%	२	११%	१८
७	४	३१%	८	६२%	१	८%	०	०%	१३
८	१	४%	१५	५८%	९	३५%	१	४%	२६
९	३	६%	११	२२%	३३	६७%	२	४%	४९
जम्मा	१९	११%	७९	४४%	७१	३९%	११	६%	१८०

०८/११/२३
 नगेन्द्र बहादुर विष्ट
 अध्यक्ष

माथि तालिकामा देखाइएको उत्तरदाताहरूको उमेरसमुहको विवरण हेर्दा १९ प्रतिशत उत्तरदाताहरू २० वर्ष भन्दा कम उमेर समुहका, ४४ प्रतिशत उत्तरदाताहरू २० देखि ४० वर्ष उमेर समुहका, ३९ प्रतिशत उत्तरदाताहरू ४१ देखि ६० वर्ष उमेर समुहका र ६ प्रतिशत उत्तरदाताहरू ६१ वर्ष भन्दा माथिको उमेरसमुहका रहेको पाइयो । डाटा संकलन कर्ताहरूलाई घरमा जाने बुझेको या घरमूलि बाट तथ्याङ्कको बारेमा सोधपूछ गर्ने भनेर अभिमुखिकरण गरिएको र भने अनुरूप नै तथ्याङ्क संकलन भएको पुष्टि यस बाट गर्न सकिन्छ । वडागत विवरण माथिको तालिकामा प्रस्तुत गरिएको छ ।

३.१.३ विवाह गर्ने कानुनी उमेर बारे जानकारी

विवाह गर्ने कानुनी उमेर बारे जानकारी

वडा नं.	कानुनी उमेर थाह भएको						कानुनी उमेर थाह नभएको						जम्मा
	महिला	%	पुरुष	%	जम्मा	%	महिला	%	पुरुष	%	जम्मा	%	
१	५	३६%	६	४३%	११	७९%	१	७%	२	१४%	३	२१%	१४
२	९	६९%	४	३१%	१३	१००%	०	०%	०	०%	०	०%	१३
३	१	९%	४	३६%	५	४५%	१	९%	५	४५%	६	५५%	११
४	५	२८%	१०	५६%	१५	८३%	२	११%	१	६%	३	१७%	१८
५	१२	६७%	५	२८%	१७	९४%	१	६%	०	०%	१	६%	१८
६	९	५०%	३	१७%	१२	६७%	५	२८%	१	६%	६	३३%	१८
७	७	५४%	५	३८%	१२	९२%	०	०%	१	८%	१	८%	१३
८	१२	४६%	९	३५%	२१	८१%	२	८%	३	१२%	५	१९%	२६
९	१५	३१%	१८	३७%	३३	६७%	६	१२%	१०	२०%	१६	३३%	४९
जम्मा	७५	४२%	६४	३६%	१३९	७७%	१८	१०%	२३	१३%	४१	२३%	१८०

उपरोक्त तालिका ४ मा देखाए जस्तै, यो सर्वेक्षणमा सहभागि भएका १८० घरपरिवार मध्ये समग्रमा ७७ प्रतिशत सहभागिलाई मात्र विवाह गर्ने कानुनी उमेरको बारेमा थाह भएको पाईयो जुन वडागत हिंसाबले हेर्दा वडा नम्बर २, ५ र ७ मा क्रमशः १००%, ९४% र ९२% सहभागिलाई थाह भएको पाईयो । त्यसैगरि विवाह गर्ने कानुनी उमेर बारे कम जानकारी भएका वडाहरू ३, ६, ९, १, ८ र ४ रहेका छन् जसमा क्रमशः ५५%, ३३%, ३३%, २१%, १९% र १७% सहभागीहरूलाई विवाह गर्ने कानुनी उमेर बारे जानकारी नभएको पाईयो ।

विवाह गर्ने कानुनी उमेर बारे जानकारी

41,

23%



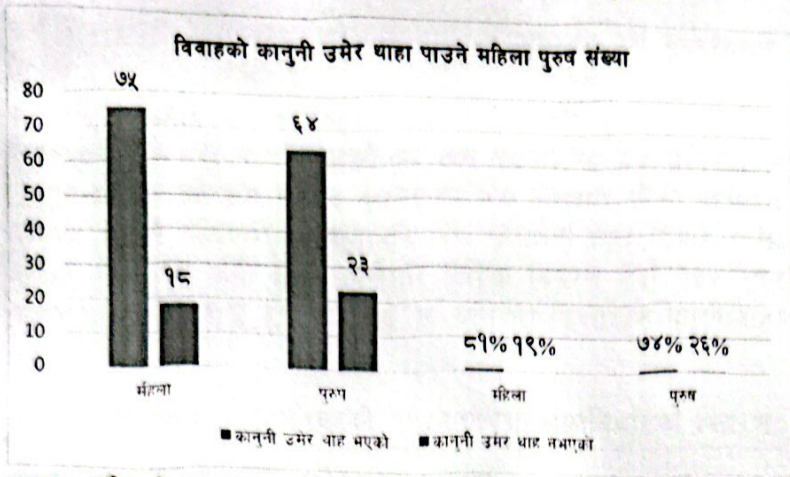
139,

77%

• कानुनी उमेर थाह भएको

• कानुनी उमेर थाह नभएको


 ०८/१०/२०७५
 नरोन्द्र बहादुर विष्ट
 अध्यक्ष

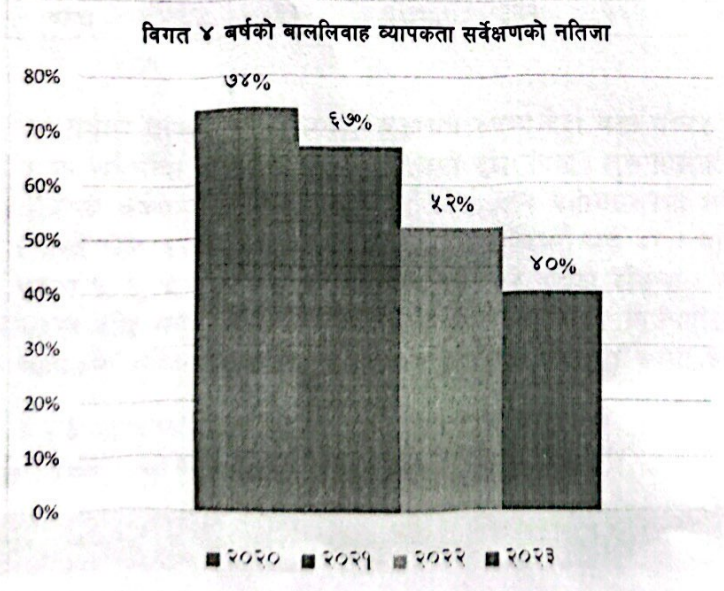


समग्रमा विवाह गर्ने कानूनी उमेर थाहा भएका ७७ प्रतिशत सहभागिहरु मध्ये ४२ प्रतिशत महिला तथा ३ प्रतिशत पुरुषहरु भएको पाईयो । वडागत रुपमा लैङ्गिक अनुसार विवाह गर्ने कानूनी उमेर थाहा भएको र थाहा नभएको विस्तृत विवरण माथिका तालिका मा


प्रस्तुत गरीएको छ ।

३.२ बालविवाह

३.२.१ नरहरीनाथ गाउँपालिकामा बालविवाहको अवस्था



जम्मा विवाहको लैङ्गिक विवरण कुल ३३३ विवाहमा



बालविवाहको लैङ्गिक विवरण कुल १३४ बालविवाहमा



०८/१०/२३
नरहरीनाथ बहादुर विष्ट
अध्यक्ष



सन् २०२३ को डिसेम्बरमा गरिएको सर्वेक्षण अनुसार यस नरहरीनाथ गाउँपालिकामा जम्मा ३३३ वटा विवाह भएको मा १८५ महिला र १४८ पुरुषको विवाह भएको देखिन्छ। विगत चार बर्षको (सन् २०२० देखि सन् २०२३ सम्मको) तथ्याङ्क विश्लेषण गरी हेर्दा बालविवाहको दर सन् २०२० मा ७४ प्रतिशत, सन् २०२१ मा ६७ प्रतिशत, सन् २०२२ मा ५२ प्रतिशत र सन् २०२३ मा ४० प्रतिशत रहेको पाइयो। बाल विवाहको व्यापकताको दर क्रमशः घटेको देखिएको पाइएतापनि ४० प्रतिशत बाल विवाह र छिटो विवाह हुनु भनेको नेपालको औषत दर भन्दा बढी हो। त्यसैगरी लैङ्गिक विवरण हेर्दा १३४ बालविवाह मध्ये ९४ जना वा ७० प्रतिशत किशोरीहरु र ४० जना वा ३० प्रतिशत किशोरहरु बालविवाहमा परेको देखिन्छ।

३.२.२ नरहरीनाथ गाउँपालिकाको वडागत रूपमा बालविवाहको विवरण

विगत ३ बर्षको वडागत बालविवाहको तुलनात्मक विवरण									
वडा नम्बर	सन् २०२१			सन् २०२२			सन् २०२३		
	जम्मा विवाह	बाल विवाह	प्रतिशत	जम्मा विवाह	बाल विवाह	प्रतिशत	जम्मा विवाह	बाल विवाह	प्रतिशत
१	६७	३७	५५%	३५	१९	५४%	२२	१५	६८%
२	६८	५२	७६%	३९	२२	५६%	२४	११	४६%
३	३८	२२	५८%	२०	१३	६५%	२२	५	२३%
४	३१	२२	७१%	५७	२८	४९%	३६	२	६%
५	४६	४२	९१%	२६	२०	७७%	३३	१९	५८%
६	६२	३७	६०%	२७	१०	३७%	३३	१३	३९%
७	२९	२६	९०%	४०	२४	६०%	२८	१५	५४%
८	५९	४०	६८%	३४	१३	३८%	४७	२१	४५%
९	६५	३३	५१%	३३	१२	३६%	८८	३३	३८%
जम्मा	४६५	३११	६७%	३११	१६१	५२%	३३३	१३४	४०%

यस बर्षको बालविवाहको स्थिती वडागत रूपमा हेर्दा वडा नम्बर १ मा सबैभन्दा बढी ६८% र वडानं. ४ मा सबैभन्दा कम ६% रहेको नतिजाले देखाउँदछ। तुलनात्मक विश्लेषण गर्दा यसपालिकामा अघिल्लो बर्षभन्दा समग्रमा घटेको देखिएता पनि वडागत रूपमा भने केही वडाहरुको दर बढेको देखिन्छ। जस्तै केहि वडाहरु २, ३, ४, ५, र ७ मा अघिल्लो बर्ष भन्दा बालविवाहको दर घटेको देखिए तापनि वडानं १, ६, ८ र ९ मा भने बालविवाहको दर बढेको देखिन्छ। जुन सोचनीय हुन जान्छ। सन् २०२१ देखि सन् २०२३ सम्म ३ बर्षको यस नरहरीनाथ गाउँपालिकाको वडागत रूपमा बालविवाह व्यापकता सर्वेक्षणको नतिजा माथिको तलिकामा विस्तृत रूपमा देखाइएको छ।

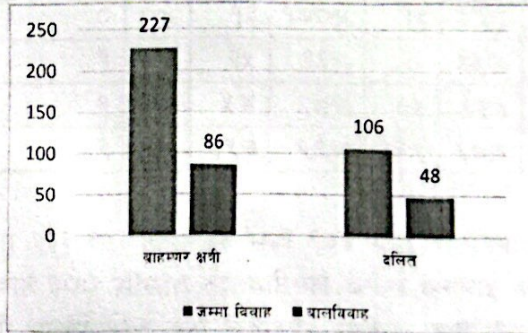
३.२.३ जातिगत तथा वडागत बाल विवाहको विवरण :

जातिगत तथा वडागत बाल विवाह, छिटो हुने विवाहको विवरण		
वडा	२० वर्ष मुनि भएका विवाह	२० वर्ष पारि भएका विवाह जम्मा विवाह

16
नगेन्द्र बहादुर विष्ट
अध्यक्ष

क्र.सं.	ब्राह्मण/क्षत्री	%	दलित	%	जम्मा	ब्राह्मण/क्षत्री	%	दलित	%	जम्मा
१	११	५०%	४	१८%	१५	३	१४%	४	१८%	७
२	३	१३%	८	३३%	११	७	२९%	६	२५%	१३
३	५	२३%	०	०%	५	१५	६८%	२	९%	१७
४	२	६%	०	०%	२	३२	८९%	२	६%	३४
५	१९	५८%	०	०%	१९	१४	४२%	०	०%	१४
६	२	६%	११	३३%	१३	६	१८%	१४	४२%	२०
७	९	३२%	६	२१%	१५	९	३२%	४	१४%	१३
८	१९	४०%	२	४%	२१	२५	५३%	१	२%	२६
९	१६	१८%	१७	१९%	३३	३०	३४%	२५	२८%	५५
जम्मा	८६	२६%	४८	१४%	१३४	१४१	४२%	५८	१७%	१९९

यो वर्षमा यस नरहरीनाथ गाउँपालिकामा जम्मा ३३३ विवाहहरू भएको मा जातिगत रूपमा भएको विवाह र बालविवाहको विवरण हेर्दा सबै भन्दा बढि २२७ वटा विवाह ब्राह्मण र क्षेत्रीमा भएको र १०६ वटा विवाह दलित समुदायमा भएको देखिन्छ । जातिगत रूपमा यो तथ्याङ्कलाई केलाएर हेर्ने हो भने यस वर्ष भएका ३३३ वटा विवाहहरू मध्येको २६%



फिगर ४ : जम्मा विवाह र बालविवाहको जातिगत विवरण

बालविवाह ब्राह्मण क्षेत्री समुदायमा र १४% बालविवाह दलित समुदायमा भएको पाईन्छ । अझै त्यसमा पनि जातिगत भित्रको विवाहलाई विश्लेषण गर्नेहो भने ब्राह्मण समुदायमा भएको जम्मा २२७ विवाहहरूमा ३८ प्रतिशत मात्रै बालविवाह छन् भने दलित समुदायमा भएको जम्मा १०६ वटा विवाह मध्ये ४५ प्रतिशत बालविवाह भएको देखिन्छ । यस बाट के स्पष्ट हुन्छ भने अझैपनि दलित समुदाय भित्र बालविवाह को चलन बढी नै छ जसको अन्त्यका लागि दलित समुदाय केन्द्रित कार्यक्रमहरू बनाउनुपर्ने र लागु गर्नु पर्ने आवश्यकता देखिन्छ ।

त्यसैगरी जम्मा भएको ३३३ वटा विवाहहरू मध्ये ब्राह्मण समुदायमा १४१ वटा (४२%) विवाह २० वर्ष पुगेपछि र ८६ वटा (२६%) विवाह २० वर्ष अघिनै भएको देखिन्छ । भने दलित समुदायमा ५८ वटा (१७%)

०८/०१/२३ 17
 नगेन्द्र बहादुर विष्ट
 अध्यक्ष



१७%) विवाह २० वर्ष पुगेपछी र ४८ वटा (१४%) विवाह २० वर्ष अघीनै भएको देखिन्छ । तुलनात्मक रुपमा वडागत हिसाबले हेर्नेहो भने, वडानं. १, ३, ५, ७ र ८ मा ब्राहमण क्षेत्रीहरुको बढी बालविवाह भएको छ भने वडानं. २, ४, ६ र ९ मा दलित समुदायको बालविवाह बढी भएको देखिन्छ । वडागतको विस्तृत विवरण माथिको तालिकामा प्रस्तुत गरीएको छ ।

३.२.४ जम्मा भएको विवाहका प्रकार तथा वडागत विवरण

विवाहको प्रकार तथा वडागत विवाहको विवरण													
वडा	२० वर्ष मुनि भएका विवाह						२० वर्ष पारि भएका विवाह						जम्मा विवाह
	अभिभावकले गरीदिएको विवाह	%	आफैले विवाह गरेका	%	जम्मा	%	अभिभावकले गरीदिएको विवाह	%	आफैले विवाह गरेका	%	जम्मा	%	
१	०	०%	१५	१००%	१५	६८%	०	०%	७	१००%	७	३२%	२२
२	०	०%	११	१००%	११	४६%	०	०%	१३	१००%	१३	५४%	२४
३	०	०%	५	१००%	५	२३%	०	०%	१७	१००%	१७	७७%	२२
४	०	०%	२	१००%	२	६%	०	०%	३४	१००%	३४	९४%	३६
५	०	०%	१९	१००%	१९	५८%	०	०%	१४	१००%	१४	४२%	३३
६	०	०%	१३	१००%	१३	३९%	०	०%	२०	१००%	२०	६१%	३३
७	०	०%	१५	१००%	१५	५४%	०	०%	१३	१००%	१३	४६%	२८
८	०	०%	२१	१००%	२१	४५%	१	४%	२५	९६%	२६	५५%	४७
९	०	०%	३३	१००%	३३	३८%	१	२%	५४	९८%	५५	६३%	८८
जम्मा	०	०%	१३४	१००%	१३४	४०%	२	१%	१९७	९९%	१९९	६०%	३३३

यस गाउँपालिकामा गत सन् २०२३ मा भएका जम्मा ३३३ वटा विवाहहरु मध्ये १३४ वटा बालविवाह भएको र १३४ वटा बालविवाहहरु मध्ये पनि सबै विवाह १०० प्रतिशत बालबालिका आफैले अगुवाई वा पहल गरेर गरेको देखिन्छ । भने २० वर्ष भन्दा माथी भएका १९९ वटा विवाहहरु मध्ये २ जना (१%) को मात्रै अभिभावकले गरीदिएको विवाह भन्ने देखिन्छ र बाँकी १९७ वटा (६०%) विवाह आफैले पहल गरेर विवाह गरेको वा आफ्नै इच्छाले विवाह गरेको पाइयो । यस बाट के स्पष्ट हुन्छ भने बालविवाहको अन्त्य गर्ने मामिलामा बालबालिका स्वयं पनि जिम्मेवार हुनुआवश्यक देखिन्छ भने अभिभावकहरु पनि बालबालिका को निर्णयको विषयमा सचेत हुनुपर्ने देखिन्छ ।

३.२.५ बाल विवाहको प्रकार, लैङ्गिक तथा वडागत विवरण

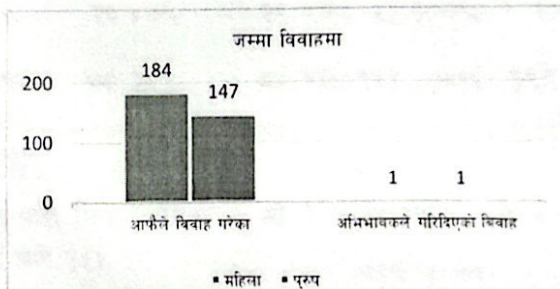
बाल विवाहको प्रकार, लैङ्गिक तथा वडागत विवरण			
वडा	२० वर्ष मुनि भएका विवाह	२० वर्ष पारि भएका विवाह	जम्मा विवाह

२७/०९/२३ 18
नगेन्द्र बहादुर विष्ट
अध्यक्ष

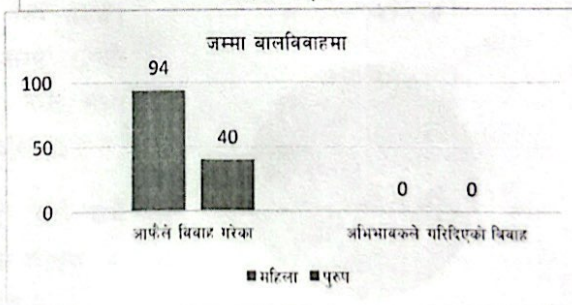


	महिला				पुरुष				महिला				पुरुष						
	अभिभावकले गरिएको विवाह	%	आफैले विवाह गरेका	%	अभिभावकले गरिएको विवाह	%	आफैले विवाह गरेका	%	जम्मा	अभिभावकले गरिएको विवाह	%	आफैले विवाह गरेका	%	अभिभावकले गरिएको विवाह	%	आफैले विवाह गरेका	%	जम्मा	
१	०	०%	१२	८०%	०	०%	३	२०%	१५	०	०%	२	२९%	०	०%	५	७१%	७	२२
२	०	०%	७	६४%	०	०%	४	३६%	११	०	०%	६	४६%	०	०%	७	५४%	१३	२४
३	०	०%	३	६०%	०	०%	२	४०%	५	०	०%	८	४७%	०	०%	९	५३%	१७	२२
४	०	०%	२	१००%	०	०%	०	०%	२	०	०%	१६	४७%	०	०%	१८	५३%	३४	३६
५	०	०%	१२	६३%	०	०%	७	३७%	१९	०	०%	६	४३%	०	०%	८	५७%	१४	३३
६	०	०%	९	६९%	०	०%	४	३१%	१३	०	०%	१०	५०%	०	०%	१०	५०%	२०	३३
७	०	०%	९	६०%	०	०%	६	४०%	१५	०	०%	५	३८%	०	०%	८	६२%	१३	२८
८	०	०%	१५	७१%	०	०%	६	२९%	२१	०	०%	१२	४६%	१	४%	१३	५०%	२६	४७
९	०	०%	२५	७६%	०	०%	८	२४%	३३	१	२%	२५	४५%	०	०%	२९	५३%	५५	८८
जम्मा	०	०%	९४	७०%	०	०%	४०	३०%	१३४	१	१%	९०	४५%	१	१%	१०७	५४%	१९९	३३३

यो एक वर्षको अवधिमा जम्मा भएका विवाहहरू मध्ये २ वटा विवाहहरू अभिभावकको अगुवाईमा गरिएको र बाँकी ३३१ वटा विवाहहरू केटा वा केटी आफ्नै पहलमा गरिएको देखिन्छ। त्यसैगरी बालविवाह भएका जम्मा विवाहहरू शतप्रतिशत नै बालबालिकाको



आफ्नै इच्छा र पहल ले गरेको पाईयो। आफैले गरेको १३४ बाल विवाह मध्ये ९४ जना (७०%) महिलाको र बाँकी ४० जना (३०%) पुरुषहरूले आफ्नै इच्छा वा पहलले गरेको पाईयो। आफ्नै इच्छाले विवाह गरेको बाल विवाहको महिला तथा पुरुषहरूको हकमा बडागत विवरण माथिको तालिका मा देखाइएको छ।



०५/०१/२३
 नगेन्द्र बहादुर विष्ट 19
 अध्यक्ष



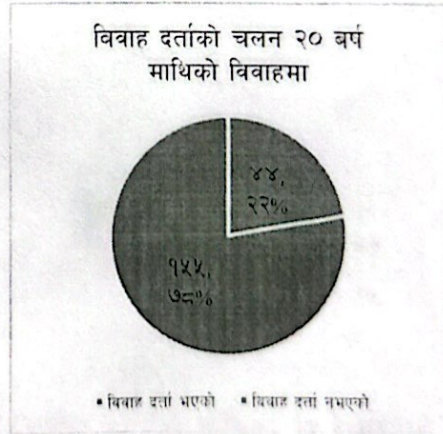
३.२.६ विवाह दर्ताको चलन

२० वर्ष पारीको विवाहहरुको वडागत तथा लैङ्गिक अनुसार विवाह दर्ता विवरण

वडा	विवाह दर्ता भएको						विवाह दर्ता नभएको						
	महिला	%	पुरुष	%	जम्मा	%	महिला	%	पुरुष	%	जम्मा	%	जम्मा
१	०%		०%		०	०%	२	२९%	५	७१%	७	१००%	७
२	०%		०%		०	०%	६	४६%	७	५४%	१३	१००%	१३
३	७४%		७४%		१४	८२%	१	६%	३	१८%	४	१००%	१७
४	४१%		४१%		८	२४%	१२	३५%	१४	४१%	२६	७६%	३४
५	२१%		२१%		४	२९%	४	२९%	६	४३%	१०	७१%	१४
६	१५%		१५%		२	१०%	९	४५%	९	४५%	१८	१००%	२०
७	३२%		३२%		६	४६%	२	१५%	५	३८%	७	५४%	१३
८	४१%		६२%		१०	३८%	८	३१%	८	३१%	१६	६२%	२६
९	०%		०%		०	०%	२६	४७%	२९	५३%	५५	१००%	५५
जम्मा	२१	११%	२३	१२%	४४	२२%	७०	३५%	८५	४३%	१५५	७८%	१९९

जम्मा विवाह भएकाहरु ३३३ मध्ये २० वर्ष उमेर पछि विवाह भएको जम्मा १९९ विवाहित मध्ये ४४ जना (१३%) ले मात्रै विवाह दर्ता गराएको पाइयो भने १५५ जना (७८%) ले विवाह दर्ता नगरेको देखिन्छ। दर्ता भएका ४४ जनाहरुमध्ये महिला २१ र पुरुष २३ जना रहेको देखिन्छ। त्यसैगरी विवाह दर्ता नभएका १५५ जना मध्ये ७० महिला र ८५ पुरुषले विवाह दर्ता नगरेको देखिन्छ।

वडागत रुपमा विवाह दर्ता भए नभएको डाटा हेर्दा सबै भन्दा बढी विवाह दर्ता गरीएको वडा नम्बरहरुमा वडानं. ३, ७, ८ रहेको छ। भने कम विवाह दर्ता गर्ने वडानं १, २, ९, ६, ५ र ४ रहेको पाईन्छ। उक्त तथ्यांकले यस नरहरिनाथ गाउँपालिकामा महिला र पुरुष दुवै समूहमा विवाह दर्ता



०८/१०/२३
 नगेन्द्र बहादुर विष्ट
 अध्यक्ष 20

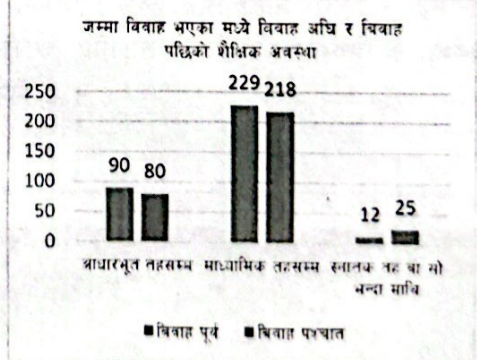


गर्ने चलन कम रहेको पाईयो यसर्थ विवाह दर्ताको महत्वको विषयमा समुदायमा जनचेतना जगाउनु जरुरी देखियो । वडागत रुपमा भएको विवाहको दर्ता सम्बन्धी विवरण निम्न तालिकामा देखाईएको छ ।

३.२.७ विवाह अघि र विवाह पछिको शैक्षिक अवस्था

वडा नम्बर	विवाह पूर्व विध्यालयमा रहेका					विवाह पश्चात विध्यालयमा रहेका				
	निरक्षर	आधारभूत तहसम्म	माध्यमिक तहसम्म	स्नातक तह वा सो भन्दा माथि	जम्मा	पढाई छाडेका	आधारभूत तहसम्म	माध्यमिक तहसम्म	स्नातक तह वा सो भन्दा माथि	जम्मा
१	०%	६ २७%	१६ ७३%	०%	२२	१ ५%	२ ९%	१८ ८२%	१ ५%	२२
२	०%	३ १३%	२१ ८८%	०%	२४	५ २१%	१ ४%	१८ ७५%	०%	२४
३	०%	०%	२१ ९५%	१ ५%	२२	०%	०%	१६ ७३%	६ २७%	२२
४	२ ६%	५ १४%	२५ ६९%	४ ११%	३६	१ ३%	४ १२%	२५ ७४%	४ १२%	३४
५	०%	३ ९%	२९ ८८%	१ ३%	३३	०%	३ ९%	२९ ८८%	१ ३%	३३
६	०%	९ २७%	२२ ६७%	२ ६%	३३	०%	९ २७%	२० ६१%	४ १२%	३३
७	०%	९ ३२%	१९ ६८%	०%	२८	०%	९ ३२%	१९ ६८%	०%	२८
८	०%	७ १५%	३७ ७९%	३ ६%	४७	०%	५ ११%	३३ ७०%	९ १९%	४७
९	०%	५ ५५%	४० ४५%	०%	८८	१ १%	४७ ५३%	४० ४५%	०%	८८
जम्मा	२ १%	९० २७%	२३० ६९%	१ ३%	३३३	८ २%	५० २४%	२१८ ६६%	२५ ८%	३३१

यस सर्वेक्षण अनुसार गत एक वर्षमा भएका जम्मा विवाह हरु ३३३ मध्ये २ जना निरक्षर रहेको देखिएको छ । विवाह अघि कुनै न कुनै तहको पढाईमा उतिर्ण गरेकाहरु ३३१ जना मध्ये आधारभुत तहमा ९० जना (२७%), माध्यमिक तहमा २३० जना (६९%) र स्नातक वा सो भन्दा माथि अध्ययन गरेका ११ जना (३%) रहेका थिए । भने उक्त ३३१ जना मध्ये विवाह पश्चात ८० जनाले आधारभुत तह, २१८ जनाले माध्यमिक तह र २५ जनाले स्नातक वा सो भन्दा माथि अध्ययन गरिरहेको देखिन्छ । भने ८ जना (२%) ले (वडानं १ मा १ जना र वडानं. २ मा ५ जना, वडानं. ४ मा १ जना र वडानं. ९ मा १ जनाले) पढाई छोडेको देखिन्छ । जुन वडागत विवरण माथिको तालिका मा देखाईएको छ ।



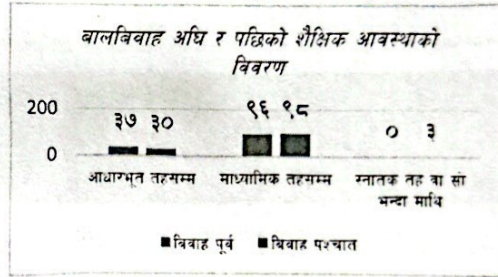
०८/०९/२३
नगेन्द्र बहादुर विष्ट
अध्यक्ष



बालविवाह भएका मध्ये विवाह अघि र विवाह पछिको शैक्षिक अवस्था																		
वडा नं	निरक्षर	विवाह पूर्व विद्यालयमा रहेका					विवाह पश्चात विद्यालयमा रहेका											
		आधारभूत तहसम्म	माध्यमिक तहसम्म	स्नातक तह वा सो भन्दा माथि	जम्मा	पढाई छाडेका	आधारभूत तहसम्म	माध्यमिक तहसम्म	स्नातक तह वा सो भन्दा माथि	जम्मा								
१	०	०%	४	२७%	११	७३%	०	०%	१५	०	०%	१	७%	१३	८७%	१	७%	१५
२	०	०%	१	९%	१०	९१%	०	०%	११	१	९%	१	९%	९	८२%	०	०%	११
३	०	०%	०	०%	५	१००%	०	०%	५	०	०%	०	०%	५	१००%	०	०%	५
४	१	५०%	०	०%	१	५०%	०	०%	२	०	०%	०	०%	१	१००%	०	०%	१
५	०	०%	१	५%	१८	९५%	०	०%	१९	०	०%	१	५%	१८	९५%	०	०%	१९
६	०	०%	३	२३%	१०	७७%	०	०%	१३	०	०%	३	२३%	१०	७७%	०	०%	१३
७	०	०%	३	२०%	१२	८०%	०	०%	१५	०	०%	३	२०%	१२	८०%	०	०%	१५
८	०	०%	४	१९%	१७	८१%	०	०%	२१	०	०%	२	१०%	१७	८१%	२	१०%	२१
९	०	०%	२१	६४%	१२	३६%	०	०%	३३	१	३%	१९	५८%	१३	३९%	०	०%	३३
जम्मा	१	१%	३७	२८%	९६	७२%	०	०%	१३४	२	२%	३०	२३%	९८	७४%	३	२%	१३३

त्यसैगरी जम्मा भएको ३३३ विवाह मध्ये भएका १३४ बालविवाह मा विवाह पूर्व आधारभूत तहमा ३७

जना र माध्यमिक तहमा ९६ जना ले उतिर्ण गरेको पाइयो । भने विवाह पश्चात ३० जना आधारभूत तहमा ९८ जना माध्यमिक तहमा र ३ जना स्नातक वा सो भन्दा माथिको अध्ययन नियमित गरिरहेको देखिन्छ तर बालविवाह पश्चात २ जना ले अध्ययन छोडेको पाइयो । साथै तहगत रुपमा हेर्ने हो भने माध्यमिक तह अध्ययनरत गरीरहेका



बालबालिकाहरुको वढी बालविवाह हुने गरेको सर्वेक्षण मा देखिन्छ । जस्तै बालविवाह गरेका र कुनै न कुनै तहमा अध्ययन गरीरहेका १३३ जना मध्ये सबैभन्दा वढी ७१ प्रतिशत बालविवाह माध्यमिक तहमा भएको छ । वडागत विवरण निम्न तालिकामा प्रस्तुत गरीएको छ ।

विवाह हुँदाको शैक्षिक अवस्थाको विवरण

वडा नम्बर	२० वर्ष मुनि भएका विवाह					२० वर्ष पारि भएका विवाह					जम्मा										
	कहिले विद्यालय नगएको	आधारभूत तहसम्म	माध्यमिक तहसम्म	स्नातक तह वा सो भन्दा माथि	जम्मा	कहिले विद्यालय नगएको	आधारभूत तहसम्म	माध्यमिक तहसम्म	स्नातक तह वा सो भन्दा माथि	जम्मा											
१	०	०%	४	२७%	११	७३%	०	०%	१५	६८%	०	०%	२	२९%	५	७१%	०	०%	७	३२%	२२

०७/१०/२३
नगोन्द्र बहादुर विष्ट
अध्यक्ष



२	०	०%	१	९%	१०	९१%	०	०%	११	४६%	०	०%	२	१५%	११	८५%	०	०%	१३	५४%	२४
३	०	०%	०	०%	५	१००%	०	०%	५	२३%	०	०%	०	०%	१६	९४%	१	६%	१७	७७%	२२
४	१	५०%	०	०%	१	५०%	०	०%	२	६%	१	३%	५	१५%	२४	७१%	४	१२%	३४	९४%	३६
५	०	०%	१	५%	१८	९५%	०	०%	१९	५८%	०	०%	२	१४%	११	७९%	१	७%	१४	४२%	३३
६	०	०%	३	२३%	१०	७७%	०	०%	१३	३९%	०	०%	६	३०%	१२	६०%	२	१०%	२०	६१%	३३
७	०	०%	३	२०%	१२	८०%	०	०%	१५	५४%	०	०%	६	४६%	७	५४%	०	०%	१३	४६%	२८
८	०	०%	४	१९%	१७	८१%	०	०%	२१	४५%	०	०%	३	१२%	२०	७७%	३	१२%	२६	५५%	४७
९	०	०%	२१	६४%	१२	३६%	०	०%	३३	३८%	०	०%	२७	४९%	२८	५१%	०	०%	५५	६३%	८८
जम्मा	१	१%	३७	२८%	९६	७२%	०	##	१३४	४०%	१	१%	५३	२७%	१३४	६७%	११	६%	१९९	६०%	३३३

सर्वेक्षण अनुसार माथि दिइएको तालिकामा हेर्दा नरहरिनाथ गाउँपालिकाको सन् २०२३ मा बाल विवाह भएको १३४ जना वा ४० प्रतिशत मध्ये अधिकतम ७२ प्रतिशतको बाल विवाह माध्यामिक तहसम्म अध्ययन गरेकाहरु माफ भएको छ भने २८ प्रतिशत आधारभूत तहसम्म र बाँकी १ प्रतिशत विद्यालय नगएकाहरुमा बाल विवाह भएको पाईयो । त्यसैगरी २० वर्ष माथि उमेरको विवाह मध्ये अधिकतम ६७ प्रतिशत विवाह माध्यामिक तहसम्म अध्ययन गरेकाहरु माफ भएको छ भने २७ प्रतिशत आधारभूत तहसम्म, ६ प्रतिशत स्नातक वा सो भन्दा माथि अध्ययन गरेका र १ प्रतिशत विद्यालय नगएकाहरुमा विवाह भएको पाईयो । वडागत विस्तृत विवरण माथि तालिकामा दिईएको छ ।

३.२.८ विवाह तथा गर्भावस्थाको विवरण

वडा नम्बर	२० वर्ष मुनि र २० वर्ष पारी भएबन्धको विवाह तथा गर्भावस्थाको विवरण							जम्मा					
	२० वर्ष मुनि भएका विवाह			२० वर्ष पारी भएका विवाह			जम्मा						
	गर्भावस्था भएको	गर्भावस्था नभएको	जम्मा	गर्भावस्था भएको	गर्भावस्था नभएको	जम्मा							
१	०	०%	१२	१००%	१२	८६%	०	०%	२	१००%	२	१४%	१४
२	१	१४%	६	८६%	७	५४%	१	१७%	५	८३%	६	४६%	१३
३	०	०%	३	१००%	३	२७%	१	१३%	७	८८%	८	७३%	११
४	०	०%	२	१००%	२	११%	५	३१%	११	६९%	१६	८९%	१८
५	१	८%	११	९२%	१२	६७%	०	०%	६	१००%	६	३३%	१८
६	१	११%	८	८९%	९	४७%	१	१०%	९	९०%	१०	५३%	१९
७	४	४४%	५	५६%	९	६४%	२	४०%	३	६०%	५	३६%	१४
८	१	७%	१४	९३%	१५	५६%	२	१७%	१०	८३%	१२	४४%	२७
९	२	८%	२३	९२%	२५	४९%	१	४%	२५	९६%	२६	५१%	५१
जम्मा	१०	११%	८४	८९%	९४	५१%	१३	१४%	७८	८६%	९१	४९%	१८५

उपरोक्त तालिका अनुसार सन् २०२३ मा विवाह भएका सम्पूर्ण महिलाहरु मध्ये १२ प्रतिशत महिलाहरु गर्भवती रहेको पाईयो भने बाल विवाह गर्नेहरु मध्ये ११ प्रतिशत महिलाहरु गर्भवती भएको पाईएको छ । बालविवाहको हकमा, सबैभन्दा बढि वडा नं. ७ मा ९ वटा बालविवाह मध्ये ४ जना (४४%) गर्भवती

27/12/23
 नगेन्द्र बहादुर विष्ट
 अध्यक्ष



बाल विवाहका मुख्य कारणहरु रहेको बताएको पाइयो । उत्तरदाताहरु अनुसार ९४ जना वा ५२ प्रतिशत शाधीहरुको लहैलहैमा लागेर पनि यसपालिकामा बालविवाह हुने गरेको बताएका छन् । त्यसैगरी ४९ प्रतिशतले समाजिक परम्पराको कारणले गर्दा ४५ जना वा २५ प्रतिशतले अहिलेको सामाजिक संजालको प्रयोगले गर्दा पनि बाल विवाह गर्दिने वा हुने गरेको जवाफ दिएको पाइयो । वडागत रुपमा उत्तरदाताले दिएको जवाफ अन्तरगतका विभिन्न कारण हरु को विवरण उपरोक्त तालिकामा विस्तृत रुपमा देखाईएको छ ।

नोट: यो प्रश्नको लागि बहुउत्तर छनौट गर्ने विकल्पहरु थियो, उत्तरदाताहरुले एकभन्दा बढी कारणहरु छनौट गरेको तथ्याङ्क माथिको तालिकामा प्रस्तुत गरिएको छ । एकभन्दा बढी कारणहरु छनौट गर्न पाउने विकल्प भएको कारण जम्मा संख्या मिल्दैन ।

३.२.१० बाल विवाहको अन्त्य गर्न सम्भावित उपायहरु

बाल विवाह अन्त्यका लागि सम्भावित उपायहरु													
वडा नम्बर	बालबालिकाहरु मा बेतनाक जगाएर	%	अभिभावकहरु मा बेतनाक जगाएर	%	कडा कानूनी व्यवस्था सगाएर	%	अनिवार्य शिक्षाको माध्यमबाट	%	बाल क्लब तथा संरक्षण समितिहरुको सहभागिताले	%	मिडियाको माध्यमबाट जनचेतना फैलाएर	%	जम्मा
१	७	५०%	५	३६%	२	१४%	४	२९%	१	७%	१	७%	१४
२	७	५४%	१०	७७%	०	०%	३	२३%	६	४६%	१	८%	१३
३	३	२७%	४	३६%	८	७३%	८	७३%	१	९%	०	०%	११
४	१८	१००%	१८	१००%	१८	१००%	१८	१००%	१३	७२%	२	११%	१८
५	१५	८३%	१५	८३%	२	११%	०	०%	०	०%	०	०%	१८
६	१६	८९%	१७	९४%	४	२२%	०	०%	१	६%	२	११%	१८
७	१२	९२%	१३	१००%	१२	९२%	१२	९२%	११	८५%	१०	७७%	१३
८	८	३१%	८	३१%	२१	८१%	१०	३८%	१	४%	१	४%	२६
९	३३	६७%	३९	८०%	३५	७१%	२१	४३%	४	८%	१	२%	४९
जम्मा	११९	६६%	१२९	७२%	१०२	५७%	७६	४२%	३८	२१%	१८	१०%	१८०

बाल विवाह अन्त्यका लागि सम्भावित उपायहरु															
वडा नम्बर	आय आर्जनको अवसर सृजना गरेर	%	रोजगारीको अवसर सृजना गरेर	%	उच्च शिक्षाको अवसर सृजना गरेर	%	व्यवसायिक शिक्षाको अवसर सृजना गरेर	%	जागु औषध नियन्त्रण गरेर	%	सडक नाटक को माध्यमबाट	%	पौन तथा प्रजनन स्वस्थ यकारे जानकारी दिएर	जम्मा	
१	६	४३%	१०	७१%	८	५७%	३	२१%	०	०%	०	०%	१	७%	१४
२	०	०%	१	८%	१	८%	१	८%	०	०%	०	०%	०	०%	१३
३	०	०%	८	७३%	६	५५%	१	९%	०	०%	०	०%	०	०%	११
४	०	०%	०	०%	०	०%	०	०%	०	०%	०	०%	०	०%	१८
५	०	०%	१	६%	१	६%	०	०%	०	०%	१	६%	०	०%	१८

०८/१०/२३
 नगेन्द्र बहादुर विष्ट
 अध्यक्ष

६	०	०%	२	११%	१	६%	१	६%	०	०%	०	०%	०	०%	१	५%
७	१	५%	१	५%	१	५%	१	५%	१	५%	१	५%	१	५%	१	५%
८	२	५%	२	५%	२	५%	०	०%	०	०%	०	०%	०	०%	०	०%
९	३	६%	९	१८%	०	०%	२	४%	०	०%	०	०%	०	०%	०	०%
जम्मा	१२	७%	३४	१९%	२०	११%	९	४%	१	१%	२	१%	२	१%	२	१%

समुदायमा बाल विवाह अन्त्य वा रोकथाम गर्ने उपायहरुबारे विवाह भएका १८० घरधुरीहरुमा यस नरहरिनाथ गाउँपालिकाका उत्तरदाताहरुसँग हाल पनि बाल विवाहले निरन्तरता पाई रहेको अवस्थामा यसलाई कसरी हटाउन वा बाल विवाह कसरी अन्त्य गर्न सकिन्छ, भनि कारणहरु सोधदा सबैभन्दा बढी ७२ प्रतिशत उत्तरहरु अभिभावकहरुमा सचेतना जगाएर, भन्ने आएको छ। भने ६६ प्रतिशत उत्तरहरु स्वयं बालबालिकाहरुलाई नै सचेतना जगाएर, ५७ प्रतिशत उत्तरहरु कडा कानुनी व्यवस्था लागु गरेर ४२ प्रतिशत ले अनिवार्य शिक्षाको माध्यमबाट बाल बालिकाहरुलाई सचेत गराइ र शिक्षामा पहुँच बढाइ बाल विवाहको चलन अन्त्य गर्न सकिन्छ, भनेर जवाफ दिएका छन् भने २१ प्रतिशतले बालसंरक्षण संयन्त्रको सक्रियता बढाएर र १९ प्रतिशतले रोजगारीको अवसर श्रृजना गरेर यस समुदायमा रहेको बाल विवाहको चलन अन्त्य गर्न सकिन्छ, भन्ने उत्तर दिनुभयो। वडागतको विस्तृत विवरण उपरोक्त तालिकामा प्रस्तुत गरिएको छ।

नोट: यो प्रश्नको लागि बहुउत्तर छनौट गर्ने विकल्पहरु थियो, उत्तरदाताहरुले एकभन्दा बढी कारणहरु छनौट गरेको तथ्याङ्क माथिको तालिकामा प्रस्तुत गरिएको छ। एकभन्दा बढी कारणहरु छनौट गर्न पाउने विकल्प भएको कारण जम्मा संख्या मिल्दैन।

३.२.११ बाल विवाहले पार्ने नकारात्मक असरहरुको जानकारी

वडा	विवाह बन्ने अनुपात	विवाह नबन्ने अनुपात	विवाह बन्ने अनुपात	विवाह नबन्ने अनुपात	विवाह बन्ने अनुपात	विवाह नबन्ने अनुपात	विवाह बन्ने अनुपात	विवाह नबन्ने अनुपात	विवाह बन्ने अनुपात	विवाह नबन्ने अनुपात	विवाह बन्ने अनुपात	विवाह नबन्ने अनुपात	विवाह बन्ने अनुपात	विवाह नबन्ने अनुपात	विवाह बन्ने अनुपात	विवाह नबन्ने अनुपात	विवाह बन्ने अनुपात	विवाह नबन्ने अनुपात
१	११	७%	७	४०	१२	६%	१	७%	२	१४	०%	०	९	६%	५	३%	०	१%
२	१	५%	१२	९२	११	६%	३	२%	०	३	३%	०	२	१%	०	०%	०	१%
३	७	६%	१०	९१	७	६%	०	१%	१	९%	२	१%	१	९%	०	०%	०	१%
४	१७	९%	१८	१००	१८	१००	१७	९%	११	६%	२	१%	१	६%	१	६%	१	६%
५	१०	४%	१६	८%	१५	८%	१	६%	६	३%	९	४%	४	२%	४	२%	०	१%
६	१	६%	१८	१००	०	०%	०	०%	९	४%	१०	४%	३	१%	१०	४%	०	१%
७	१२	९%	१२	९२	१३	१०%	१२	९%	१२	९%	११	६%	४	३%	३	२%	३	२%
८	१७	६%	२१	८%	१६	८%	४	१%	३	१%	३	१%	२	६%	१	६%	१	६%
९	३१	६%	३७	६%	३९	६%	१०	३%	७	१%	४	६%	२	४%	२	४%	१	६%
जम्मा	१०७	४%	१४६	८%	१३१	७%	४८	२%	४१	२%	४४	२%	१९	१%	३४	२%	१६	१%


 ०८/१०/२०२३
 नमोन्त्र बहादुर विष्ट
 अध्यक्ष



यस नरहरीनाथ गाँउपालिकाको विभिन्न वडाहरूमा एक वर्ष भित्र विवाह भएका १८० घरधुरीका उत्तरदातालाई बाल विवाहको कारणले पर्ने नकारात्मक असरहरूबारे उत्तरदाताहरूको बुझाइ जान्न बाल विवाहले गर्दा के कस्ता नकारात्मक असरहरू पाउँछ भन्ने प्रश्न सोधिएको थियो । जसमा सबै भन्दा बढी ८१ प्रतिशतले कम उमेरमा विवाह गर्दा स्वास्थ्य सम्बन्धी समस्या आउने बताएका थिए । भने ७३ प्रतिशतले छिटो गर्भवती हुने र बच्चा जन्मिने उत्तर दिएका थिए, ५९ प्रतिशतले बालबालिकाहरूको पढाइ छुट्ने, बालबालिकाहरू विध्यालय जान छोड्ने उत्तर दिएका थिए । यसबाट के अनुमान गर्न सकिन्छ भने, उत्तरदाताहरूको बाल विवाहले पर्ने नकारात्मक असरहरूबारे राम्रो जानकारी रहेको पाइयो तर पनि बालविवाह र कम उमेरमा हुने विवाह अझ पनि समुदायमा निरन्तर नै रहेको छ । उपरोक्त तालिकामा वडागत रूपमा बाल विवाहको कारणले पर्ने नकारात्मक असरहरूबारे विस्तृत विवरण प्रस्तुत गरिएको छ ।

३.२.१२ बाल विवाहको कानुनी प्रावधान तथा परिणाम सम्बन्धी जानकारी

बाल विवाहको कानुनी प्रावधान तथा परिणाम सम्बन्धी जानकारी

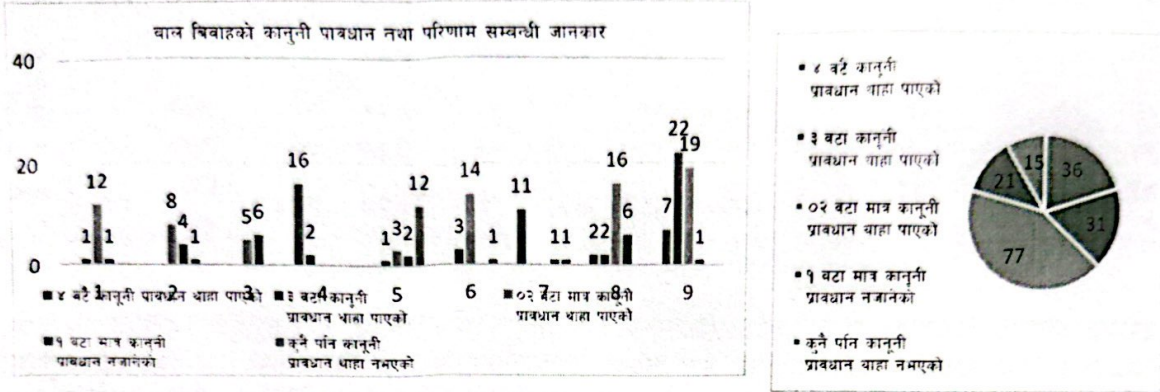
वडा	२० वर्ष भन्दा पहिले विवाह गर्नु वा गराउनुहुँदैन	%	विवाह स्वतः रद्द हुनेछ	%	विवाह दर्ता हुँदैन	%	तीन वर्ष कैद र तीस हजार रु. सम्म जरिवाना	%	जम्मा
वडा नं. १	४	२९%	०	०%	१०	७१%	१४	१००%	१४
वडा नं. २	१	८%	८	६२%	११	८५%	०	०%	१३
वडा नं. ३	४	३६%	१	९%	११	१००%	०	०%	११
वडा नं. ४	१८	१००%	१८	१००%	१८	१००%	१६	८९%	१८
वडा नं. ५	६	३३%	४	२२%	१	६%	०	०%	१८
वडा नं. ६	१७	९४%	०	०%	१६	८९%	४	२२%	१८
वडा नं. ७	१२	९२%	११	८५%	११	८५%	११	८५%	१३
वडा नं. ८	७	२७%	१३	५०%	२२	८५%	१०	३८%	२६
वडा नं. ९	१५	३१%	४३	८८%	४९	१००%	२६	५३%	४९
जम्मा	८४	४७%	९८	५४%	१४९	८३%	८१	४५%	१८०

माथिको तालिकामा एक वर्ष भित्र विवाह भएका घरधुरीका उत्तरदातालाई बाल विवाह सम्बन्धि कानुनी प्रावधान र व्यवस्थाको बारेमा सोधिएको थियो । जसमा सबै भन्दा बढी ८३ प्रतिशत उत्तरदाताहरूले विवाह दर्ता नहुने जनाएका थिए, त्यसैगरी ५४ प्रतिशतले विवाह स्वतः बदर हुने ४७ प्रतिशत उत्तरदाताहरूले २० वर्ष भन्दा पहिले विवाह गर्नु वा गराउनुहुँदैन र ४५ प्रतिशत उत्तरदाताहरूले गर्ने र गराउने दुवैलाई तीन वर्ष सम्म कैद र तीस हजार रुपैया सम्म जरिवाना हुन्छ भनेर उत्तर दिएका थिए । यसबाट प्रष्ट हुन्छ कि उत्तरदाताहरूलाई बालविवाह सम्बन्धि कानुनी प्रावधानहरूबारे धेरै जसो लाई जानकारी रहेको देखिन्छ । यो प्रश्नको उत्तर बहुउत्तरमा आधारित विश्लेषण हो भने उक्त तालिका मा वडागत रूपमा विस्तृत विवरण दिइएको छ ।

०८/१०/१९/२३/५ 27
नरोन्द्र बहादुर विष्ट
अध्यक्ष

नोट: यो प्रश्नको लागि बहुउत्तर छनौट गर्ने विकल्पहरू थियो, उत्तरदाताहरूले एकभन्दा बढी कारणहरू छनौट गरेको तथ्याङ्क माथिको तालिकामा प्रस्तुत गरिएको छ। एकभन्दा बढी कारणहरू छनौट गर्न पाउने विकल्प भएको कारण जम्मा संख्या मिल्दैन।

बालविवाहको चारैवटा कानुनी प्रावधान तथा परिणाम सम्बन्धी जानकारी



बालविवाह सम्बन्धि कानुनी प्रावधान र व्यवस्थाको बारेमा कुल १८० उत्तरदाता मध्ये मात्र ३६६ जना (२०%) लाई मात्र चारवटै (बिवाह दर्ता नहुने, बिवाह स्वतः बढेर हुने, कानुनी जरिवाना र कैद (तीस हजार रुपैयाँ जरिवानासहित ३ वर्ष) र सोभन्दा कम उमेरमा बिवाह गर्न नपाइने (केटी र केटाहरूका लागि २० वर्षको उमेर) बालविवाहको कानुनी प्रावधान रहेको जानकारी भएको पाइयो। ३ वटा मात्र प्रावधान थाहा भएको ३१ जना, २ वटा मात्रै जानकारी भएको ७७ १ वटा मात्रै जानकारी भएको २१ जना र कुनैपनि प्रावधानको बारेमा जानकारी नभएको १५ जना रहेको छ। यसरी हेर्दा अधिकांश लाई बाल विवाहको कानुनी प्रावधान तथा परिणाम को बारेमा जानकारी भएको देखिदैन। वडागत रुपमा हेर्ने हो भने वडा नम्बर ४ मा सबैभन्दा बढी १६ जनालाई, ७ मा ११, ९ मा ७ जनालाई र ८ मा २ जनालाई मात्र ४ वटै प्रावधानको बारेमा जानकारी भएको पाइयो। यसर्थ बालविवाहका सबै कानुनी प्रावधानहरूका सम्बन्धमा समुदायका मानिसहरूलाई चेतना जगाउनु पर्ने देखिन्छ। थप वडागत विवरण माथिको तालिकाहरूमा प्रस्तुत गरीएको छ।

३.२.१३ बाल विवाहका घटनाहरूको रिपोर्ट गर्ने संयन्त्रको बारेमा ज्ञान

वडा नम्बर	बाल अधिकार समिति	%	पालिका तथा वडा कार्यालय	%	निगरानी समूह	%	पुलिस	%	बाल हेल्पलाइन	%	थाहा छैन	%	जम्मा
१	६	४३%	१४	१००%	०	०%	१४	१००%	०	०%	०	०%	१४
२	५	३८%	१२	९२%	०	०%	०	०%	२	१५%	१	८%	१३
३	०	०%	१०	९१%	०	०%	१०	९१%	०	०%	०	०%	११

२८
 ०५/०९/२३
 नगेन्द्र बहादुर विष्ट
 अध्यक्ष



४	१७	९४%	१८	१००%	१८	१००%	१५	८३%	१०	५६%	०	०%	१८
५	२	११%	९	५०%	०	०%	७	३९%	०	०%	९	५०%	१८
६	१२	६७%	८	४४%	१	६%	८	४४%	०	०%	६	३३%	१८
७	११	८५%	११	८५%	१०	७७%	१३	१००%	६	४६%	०	०%	१३
८	१२	४६%	१७	६५%	०	०%	२३	८८%	३	१२%	१	४%	२६
९	१९	३९%	४८	९८%	३२	६५%	४६	९४%	५	१०%	०	०%	४९
जम्मा	८४	४७%	१४७	८२%	६१	३४%	१३६	७६%	२६	१४%	१७	९%	१८०

माथिको तालिकामा बिवाहका घटनाहरूको रिपोर्ट गर्ने संयन्त्रको बारेमा उत्तरदाताहरूको ज्ञानको तथ्याङ्क प्रस्तुत गरिएको छ। यस नरहरीनाथ गाँउपालिकामा विगत एक वर्ष भित्र बिवाह भएका घरधुरी (१८०) का उत्तरदातालाई बाल बिवाह भएमा कहाँ रिपोर्ट गर्नु पर्छ भनि सोधिएको थियो। जसमा सबै भन्दा बढी ८२ प्रतिशत उत्तरहरू पालिका तथा वडा कार्यालयमा, ७६ प्रतिशत पुलिसमा, ४७ प्रतिशत उत्तरहरू बाल अधिकार समितीमा, ३४ प्रतिशत उत्तरहरू निगरानी समूहमा रिपोर्ट र १४ प्रतिशतले बाल हेल्पलाईनमा रिपोर्ट गर्नु पर्छ भन्ने जानकारी भएको पाईएकोछ। भने केहि जना (१७ जना वा ९ प्रतिशत) ले थाहानै छैन भनेको पनि पाईयो। वडागत विवरण माथिको तालिकामा प्रस्तुत गरिएको छ।

३.२.१४ बाल बिवाह उन्मूलनको लागि समुदायमा कस्को भूमिका रहन्छ

बाल बिवाह उन्मूलनको लागि समुदायमा कस्को भूमिका रहन्छ													
वडा नम्बर	बालबालिका स्वयम्	%	परिवार	%	बालस्लव	%	युवा स्लव तथा संजाल	%	वडा कार्यालय	%	पलिका	%	जम्मा
१	१	७%	१	७%	५	३६%	८	५७%	१३	९३%	१०	७१%	१४
२	०	०%	०	०%	२	१५%	१३	१००%	२	१५%	२	१५%	१३
३	०	०%	०	०%	०	०%	१	९%	११	१००%	११	१००%	११
४	८	४४%	१३	७२%	१७	९४%	१७	९४%	१८	१००%	१४	७८%	१८
५	६	३३%	११	६१%	१५	८३%	०	०%	१७	९४%	०	०%	१८
६	१	६%	१८	१००%	१०	५६%	६	३३%	३	१७%	०	०%	१८
७	११	८५%	१०	७७%	१२	९२%	१२	९२%	१२	९२%	१०	७७%	१३
८	०	०%	९	३५%	१०	३८%	१८	६९%	२५	९६%	३	१२%	२६
९	३७	७६%	४७	९६%	२४	४९%	१७	३५%	१४	२९%	३	६%	४९
जम्मा	६४	३६%	१०९	६१%	९५	५३%	९२	५१%	११५	६४%	५३	२९%	१८०

बाल बिवाह उन्मूलनको लागि समुदायमा कस्को भूमिका रहन्छ

27/11/23 29
नरोन्द्र बहादुर विष्ट
अध्यक्ष

वडा नम्बर	समुदाय र धार्मिक नेता	%	पुसित	%	समाजिक संघ संस्थाहरु	%	बाल अधिकार समिति	%	शिक्षकहरु	%	सहकारी	%	जम्मा
१	४	२९%	११	७९%	१	७%	०	०%	०	०%	०	०%	१४
२	०	०%	१	८%	७	५४%	१	८%	०	०%	०	०%	१३
३	०	०%	९	८२%	०	०%	०	०%	०	०%	२	१८%	११
४	३	१७%	०	०%	०	०%	०	०%	०	०%	०	०%	१८
५	०	०%	१३	७२%	०	०%	०	०%	०	०%	०	०%	१८
६	०	०%	२	११%	०	०%	३	१७%	०	०%	०	०%	१८
७	१०	७७%	३	२३%	१	८%	१	८%	०	०%	०	०%	१३
८	०	०%	७	२७%	४	१५%	१	४%	१	४%	०	०%	२६
९	०	०%	१	२%	०	०%	०	०%	०	०%	०	०%	४९
जम्मा	१७	९%	४७	२६%	१३	७%	६	३%	१	१%	२	१%	१८०


बाल विवाह उन्मूलनको लागि समुदायमा क-कस्को भूमिका रहन्छ भन्ने प्रश्नमा कुल १८० जना उत्तरदाता मध्ये अधिकांश उत्तरदाताहरु ६४ प्रतिशतले वडा कार्यालयले समुदायमा बालविवाह रोक्न मद्दत गर्न वा भूमिका खेल्न सक्छ भन्ने जवाफहरु दिएका छन्। त्यसैगरी ६१ प्रतिशतले घरपरीवारले, ५३ प्रतिशतले बाल क्लबहरुले, ५१ प्रतिशत यूवाक्लब तथा सञ्जालको प्रमुख भूमिका रहेको बताए। भने ३६ प्रतिशतले स्वयं बालबालिकाहरुको पनि बालविवाह अन्त्यका लागि भूमिका रहने बताएका छन्। २९ प्रतिशत पालिका ले र २६ प्रतिशत ले प्रहरीको पनि भूमिका रहेका बताए। माथि तथ्याङ्कले देखाएको अनुसार, समुदायमा बाल विवाह र कम उमेरमा हुने विवाह उन्मूलनका लागि सुझाएका सरोकारवालहरुसँग सहकार्य गर्न जरुरी देखिन्छ।

नोट: यो प्रश्नको लागि बहुउत्तर छनौट गर्ने विकल्पहरु थियो, उत्तरदाताहरुले एकभन्दा बढी कारणहरु छनौट गरेको तथ्याङ्क माथिको तालिकामा प्रस्तुत गरिएको छ। एकभन्दा बढी कारणहरु छनौट गर्न पाउने विकल्प भएको कारण जम्मा संख्या मिल्दैन।

३.२.१५ बाल विवाह उन्मूलनको लागि समुदायमा काम गर्ने संघसस्थाहरुको जानकारी

वडा नम्बर	थहा भएको	%	थहा नभएको	%	जम्मा
वडा न-१	६	४३%	८	५७%	१४
वडा न-२	१०	७७%	३	२३%	१३
वडा न-३	१	९%	१०	९१%	११
वडा न-४	१६	८९%	२	११%	१८
वडा न-५	२	११%	१६	८९%	१८
वडा न-६	०	०%	१८	१००%	१८
वडा न-७	१०	७७%	३	२३%	१३
वडा न-८	१८	६९%	८	३१%	२६
वडा न-९	२८	५७%	२१	४३%	४९
जम्मा	९१	५१%	८९	४९%	१८०

नरहरिनाथ गाउँपालिकामा उत्तरदाताहरूसँग बाल विवाह उन्मूलनको लागि समुदायमा काम गर्ने संघसस्थाहरुको बारेमा कतिको जानकारी रहेको छ भनेर बुझ्न खोज्दा १८० उत्तरदाताहरु मध्ये ९१ जना ५१% लाई मात्र समुदायमा बालविवाह र बालविवाह उन्मूलन गर्ने क्षेत्रमा काम गर्ने संस्थाहरुको बारेमा


 ०८/११/२३
 नगेन्द्र बहादुर विष्ट
 अध्यक्ष

30



जानकारी रहेको पाइयो ।

वडागत विप्लेशन गर्दा सबै भन्दा बढी ८९% वडा नम्बर ४ मा रहेको पाइयो भने वडा नम्बर ६ मा कुनै पनि उत्तरदाता लाई थाहा नभएको पाइयो । वडा नम्बर

३, ५ र ६ का उत्तरदाताहरूलाई बाल विवाह उन्मूलनको लागि समुदायमा काम गर्ने सँघसस्थाहरूको बारेमा थोरै मात्र जानकारी रहेको पाइयो तसर्थ हामीले यी वडाहरूमा जनचेतनाका कार्यक्रमहरू मा जोड दिने साथै के सम्बन्धि कार्य गरिरहेको जानकारी दिन पनि जरुरी देखिन्छ ।

०८/०९/२५
नरोन्द्र बहादुर विष्ट
अध्यक्ष



एकाइ ४ निष्कर्ष र सुझाव (Conclusion and Recommendations)

४.१ मुख्य निष्कर्ष

नरहरीनाथ गाउँपालिकामा घरपरिवार सर्वेक्षण जनगणनाको रूपमा २०७९ मंसिर २७ गते देखि २०८० मंसिर २६ गते सम्मको एक वर्ष भित्र विवाह भएका घरपरिवारका १८० उत्तरदाताहरु संग अन्तर्वाता लिएको थियो । १८० उत्तरदाताहरुमध्ये महिला ९३ जना (५२%) र पुरुष ८७ जना (४८%) ले सर्वेक्षणमा भाग लिनु भएको थियो । जातिगत हिसाबले हेर्ने हो भने सहभागी मध्ये १२२ जना ६८% ब्राह्मण क्षत्री र ५८ जना ३२% दलित रहेका छन् । यसरीनै उमेरसमुह अनुसार उमेरसमुहको विवण हेर्दा ४३ प्रतिशत उत्तरदाताहरु २० देखि ४० वर्ष उमेर समुहको, ३९ प्रतिशत उत्तरदाताहरु ४१ देखि ६० वर्ष उमेर समुहको, १२ प्रतिशत उत्तरदाताहरु २० वर्ष मुनीका र ६ प्रतिशत ६१ वर्ष भन्दा माथिका उत्तरदाताहरु रहेको पाइयो ।

यो अध्ययनमा सहभागी भएका १८० घरपरिवार मध्ये समग्रमा ७७ प्रतिशत सहभागीहरुलाई मात्र विवाह गर्ने कानुनी उमेरको बारेमा थाह भएको पाईयो जुन वडागत हिसाबले हेर्दा वडा नम्बर २ मा १०० प्रतिशत उत्तरदाताहरु लाईनै थाहा भएको पाईयो ।

यस गाउँपालिकाको विगत तिन वर्षको तथ्याङ्क विश्लेषण गरी हेर्दा सन् २०२० मा ७४ प्रतिशत, सन् २०२१ मा ६७ प्रतिशत, सन् २०२२ मा ५२ प्रतिशत र सन् २०२३ मा ४० प्रतिशत बाल विवाहको दर पाईयो । बाल विवाहको दर घटेको पाईएतापनि ४० प्रतिशत बाल विवाह हुनु भनेको जुन नेपालको औषत दर भन्दा बढी हो । त्यसैले अझैपनि बालविवाह अन्त्य सम्बन्धि नीति कार्यक्रम तथा बजेट मा ध्यान दिन जरुरी देखिन्छ ।

यस पालिकामा एक वर्षमा ३३३ जनाको विवाह भएका थियो । यसमा १३४ जनाको विवाह बाल विवाहमा पर्दछन् । जुन जम्मा विवाहको ४० प्रतिशत हुन आउँछ भने सन् २०२२ मा यो ५२ प्रतिशत थियो । वडागत रूपमा सबैभन्दा बढी बालविवाहको दर वडा नं. १, ५ र ७ लगाएत प्राय वडाहरुमा रहेको देखिन्छ । भने कम वडानं. ४ मा ६ प्रतिशत मात्रै देखिन्छ । गतवर्षको तुलनामा वडानं. १, ६, ८ र ९ मा बालविवाह दर बढेको देखिन्छ भने बाँकी वडाहरुमा केही मात्रामा घटेको देखिन्छ ।

जातिगत रूपमा यस वर्ष भएको जम्मा विवाह ३३३ मध्ये २२७ ब्राह्मण क्षेत्री मा र १०६ विवाह दलित समुदायमा भएको छ । यो तथ्याङ्कलाई केलाएर हेर्ने हो भने यस वर्ष भएका ३३३ वटा विवाहहरु मध्येको २६% बालविवाह ब्राह्मण क्षत्री समुदायमा र १४% दलित समुदायमा भएको पाईन्छ । अझै त्यसमा पनि जातीगत भित्रको विवाहलाई विश्लेषण गर्नेहो भने ब्राह्मण समुदायमा भएको जम्मा २२७ विवाहहरुमा ३८ प्रतिशत मात्रै बालविवाह छन् भने दलित समुदायमा भएको जम्मा १०६ वटा विवाह मध्ये ४५ प्रतिशत बालविवाह भएको देखिन्छ । यस बाट के स्पष्ट हुन्छ भने अझैपनि दलित समुदाय भित्र बालविवाह को चलन बढी नै छ, जसको अन्त्यका लागि दलित समुदाय केन्द्रित कार्यक्रमहरु बनाउनुपर्ने र लागु गर्नु पर्ने आवश्यकता देखिन्छ ।

०२१/०९/२३
नगेन्द्र बहादुर विष्ट
अध्यक्ष

32

त्यसैगरी लैगिकरूपमा जम्मा भएका ३३३ विवाह मध्ये १३४ वटा बालविवाह भएको छ र जसमध्ये ९४ जना ७० प्रतिशत बालिकाको र ४० जना ३० प्रतिशत बालकको बालविवाह भएको देखिन्छ । भएका बाल विवाहमा केटाकेटी १०० प्रतिशत आफैले पहल गरेर विवाह गरेको पाइयो । २० वर्ष माथिको विवाहको सन्दर्भमा पनि ९९ प्रतिशत विवाहहरू केटा केटी आफैले अगुवाई गरेर विवाह गरेको पाईएको छ ।

२० वर्ष उमेर पछि विवाह भएको जम्मा १९९ विवाहित मध्ये जम्मा ४४ जना वा २२ प्रतिशतले मात्रै विवाह दर्ता गराइएको पाइयो भने ७८ प्रतिशतले विवाह दर्ता नगराएको देखिन्छ । साथै पढाइको सन्दर्भमा हेर्ने हो भने विवाह हुनु भन्दा पहिले ३३१ जनाले कुनै न कुनै तहमा विद्यालयमा नियमित रहेको देखिन्छ तर विवाह पश्चात ३२३ जनाले मात्र शिक्षा नियमित गरेको पाइन्छ । जसबाट ८ जना वा २ प्रतिशतले विवाह पश्चात पढाई छोडेको देखिन्छ । सर्वेक्षणको नतिजालाई विश्लेषण गरि हेदा अर्को सोचनीय विषय के पहिचान हुन आउछ भने, अधिकांश माध्यामिक तहमा अध्ययन गर्ने केटा वा केटीहरूको नै विवाह वा बालविवाह भईरहेको देखिन्छ । तसर्थ बालविवाह अन्त्य सम्बन्धि अथवा बालविवाहका नकारात्मक असरहरूको बारेमा माध्यामिक तहका विद्यार्थीहरूलाई विद्यालय स्तरमा बृहत्तर रूपमा सचेतना दिनु र जिम्मेवारी बनाउनु पर्ने देखिन्छ ।

सन् २०२३ मा विवाह भएका १८५ जना महिलाहरू मध्ये २३ जना वा १२ प्रतिशत महिलाहरू गर्भवती रहेको पाईयो भने बाल विवाह गर्नेहरू ९४ महिलाहरू मध्ये ११ प्रतिशत महिलाहरू गर्भवती भएको पाईएको छ ।

बाल विवाहले किन निरन्तरता पाई रहेको छ भनि कारणहरू बारे जान्न खोज्दा ६३ प्रतिशत उत्तरदाताहरूले अहिले आफै प्रेम सम्बन्ध बनाएर भागेर विवाह गर्ने गरेको चलन बढेको बताएका थिए भने उत्तरदाताहरू अनुसार ६२ प्रतिशत परिवारहरूले गरीबिले, ५२ प्रतिशत ले शाधिहरूको लहैलहैमा लागेर, ४९ प्रतिशत समाजिक परम्पराले गर्दा बाल विवाह गर्दिने गरेको यस सर्वेक्षणले देखाएको छ ।

बाल विवाह कसरी अन्त्य गर्न सकिन्छ भनि कारणहरू सोध्दा ७२ प्रतिशत उत्तरहरू अभिभावकहरूमा जनचेतना जगाएर र जिम्मेवार बनाएर र ६६ प्रतिशत उत्तरहरू बालबालिकाहरूमा जनचेतना जगाएर र स्वयं बालबालिकाहरूलाई नै जिम्मेवार बनाएर र ५७ प्रतिशत कानूनको कडा कार्यान्वयन गरेर बालविवाह अन्त्य गर्न सकिन्छ भन्ने जवाफ प्राप्त भएको थियो । अन्तरबार्ताका क्रममा बालविवाह अन्त्य गर्ने थुप्रै प्रकारका सम्भावीत उपायहरू प्राप्त भएका छन् जुन माथीका तालिकाहरूमा प्रस्तुत गरिएको छ ।

बाल विवाहको कारणले पर्ने नकारात्मक असरहरूबारे उत्तरदातालाई प्रश्न सोधिएको मा सबै भन्दा बढी ८१ प्रतिशतले स्वास्थ्य सम्बन्धी समस्या आउने बताएका थिए ७३ प्रतिशतले छिट्टै गर्भवती हुने समस्या हुन्छ र ५९ प्रतिशतले विद्यालय जान छुट्ने भन्ने उत्तर दिएको थिए ।

०९/०९/२३
नगेन्द्र बहादुर विष्ट
अध्यक्ष



बाल विवाहको कानूनी प्रावधान र व्यवस्थाको बारेमा पनि प्रश्न सोधिएको थियो जसमा सबै भन्दा बढी ८३ प्रतिशत उत्तरदाताहरूले विवाह दर्ता नहुने जनाएका थिए, त्यसैगरी ५४ प्रतिशतले विवाह स्वतः बदर हुने र ४७ प्रतिशत उत्तरदाताहरूले २० वर्ष भन्दा पहिले विवाह गर्नु वा गराउनुहुँदैन र ४५ प्रतिशत ले बालविवाह गर्ने र गराउने दुबैलाई तीन वर्ष सम्म कैद र तीस हजार रुपैयाँ सम्म जरिवाना भनेर उत्तर दिएका थिए । साथै बालविवाह सम्बन्धि चारैवटा कानूनी प्रावधान बारे प्रश्न सोध्दा कुल १८० उत्तरदाता मध्ये ३६ जना (२०%) लाई मात्र बालविवाहको चारवटै कानूनी प्रावधानहरू रहेको जानकारी भएको पाइयो ।

नरहरिनाथ गाउँपालिकामा विगत एक वर्ष भित्र विवाह भएका घरधुरीका उत्तरदातालाई बाल विवाह भएमा कहाँ रिपोर्ट गर्नु पर्छ भनि सोधिएको थियो जसमा सबै भन्दा बढी ८२ प्रतिशत उत्तरहरू पालिका तथा वडा कार्यालयमा, ७६ प्रतिशत उत्तरहरू पुलिसमा, ४७ प्रतिशत उत्तरहरू बाल अधिकार समितीमा, ३४ प्रतिशत उत्तरहरू निगरानी समूहमा रिपोर्ट र १४ प्रतिशतले बाल हेल्पलाईनमा जानकारी गराउनु पर्छ भन्ने जानकारी भएको पाइएको छ । भने १७ जना वा ९ प्रतिशतलाई कहाँ रिपोर्ट गर्ने भन्ने थाहानै नभएको पाइयो ।

बाल विवाह उन्मूलनको लागि समुदायमा कस्को भूमिका रहन्छ भन्ने प्रश्नमा अधिकांश उत्तरदाताहरू ६४ प्रतिशतले वडा कार्यालयले समुदायमा बालविवाह रोक्न मद्दत गर्न वा भूमिका खेल्न सक्छ भन्ने जवाफहरू दिएको छ , ६१ प्रतिशतले स्वयं घरपरिवारले, ५३ प्रतिशत बालक्लबले ५१ प्रतिशत युवा क्लब तथा सञ्जालको प्रमुख भूमिका रहेको बताए । ३६ प्रतिशत बालबालिका स्वयंले, २९ प्रतिशत पालिकाले र २६ प्रतिशत प्रहरीले समुदायमा बालविवाह रोक्न मद्दत वा महत्वपूर्ण भूमिका खेल्न सक्छन् भन्ने प्रतिक्रियाहरू दिएका थिए ।

नरहरिनाथ गाउँपालिकामा उत्तरदाताहरूसंग बाल विवाह उन्मूलनको लागि समुदायमा काम गर्ने संघसंस्थाहरूको बारेमा कतिको जानकारी रहेको छ भनेर बुझ्न खोज्दा ९१ जना ५१ प्रतिशत ले थाहा भएको जवाफ दिए भने बाँकी ८९ जना वा ४९ प्रतिशतले थाहा नभएको जवाफ दिए । तसर्थ आधा जसो कम जनालाई मात्र समुदायमा बालविवाह र बालविवाह उन्मूलन गर्ने क्षेत्रमा काम गर्ने संस्थाहरूको बारेमा जानकारी रहेको पाइयो ।

०८/०९/२३
नरोन्द्र बहादुर विष्ट
अध्यक्ष



४.२ सुभाबहरु

- बाल विवाहको बढि देखिएको वडाहरु विशेष योजना बनाएर वडा कार्यालयहरु पालिकासँग मिलेर बाल विवाह उन्मूलनको लागि काम गर्नु पर्ने देखिन्छ ।
- बाल विवाहको चलन बढी भएको समुदायहरु जस्तै दलित समुदाय भएको गाउँ टोलहरुमा समुदायका अगुवाहरुसँगको सहकार्यमा विशेष योजना तथा कार्यक्रम बनाएर बाल विवाह उन्मूलनको लागि काम गर्नु पर्ने देखिन्छ ।
- सन् २०२३ अवधिमा जम्मा बाल विवाह भएका मध्ये शतप्रतिशत नै आफ्नै ईच्छाले विवाह गरेको पाइयो तसर्थ यो समुदायमा रहेका बाल बालिकाहरुलाई बाल विवाहले जिवनमा पार्ने नकारात्मक असरहरुको बारेमा जानकारी दिई बालविवाह अन्त्य सम्बन्धि बजेट, योजना तथा कार्यक्रमहरुमा बालबालिकाहरुको पनि संलग्नता मा जनचेतनामूलक कार्यक्रमहरु सञ्चालन गर्नु पर्ने देखिन्छ ।
- २० वर्ष उमेर पछि विवाह भएको ७८ प्रतिशत नव विवाहित जोडीले विवाह दर्ता नलिएको देखिन्छ । तसर्थ सबैको विवाह दर्ताको लागि सम्बन्धित वडा कार्यालयहरु सँग मिलेर विवाह दर्ता अभियान सञ्चालन गरी सबैको विवाह दर्ता गर्नु पर्ने देखिन्छ ।
- बाल बालिकालाई शिक्षाबाट बन्चित हुनबाट बचाउन बाल विवाहको चलन बढी भएको समुदायहरुमा बाल विवाह भै सकेकाहरुको पनि शिक्षालाई निरन्तरताको लागि पहल गर्नु पर्ने देखिन्छ ।
- बाल विवाह गर्नेहरु मध्ये ११ प्रतिशत बालिकाहरु गर्भवती भएको पाइएको छ । यसर्थ कम उमेरमा गर्भवती र बच्चा जन्मिएमा आमा र बच्चामा पर्न सक्ने नकारात्मक असरहरुको साथ साथै जन्मान्तर तथा शारीरिक र मानसिक रुपमा परिपक्व भएपछिको गर्भवती सम्बन्धि जनचेतना समुदायमा तथा विवाह भै सकेकाहरुमा पुर्याउनु पर्ने देखिन्छ ।
- बालविवाह सम्बन्धि विद्यमान कानुनी प्रवधानको बारेमा पनी अधिकांशलाई पूर्णरुपमा जानकारी नभएको ले उक्त विषयमा सम्बन्धित निकायहरुले समुदाय स्तरमा विभिन्न र उपयुक्त माध्यम मार्फत सचेतना फैलाउनुपर्ने देखिन्छ ।
- त्यसैगरी समुदायमा बालविवाह अन्त्यका लागि विभिन्न सरकारी तथा गैर सरकारी निकायहरु मार्फत पहल भैराखेको भएता पनि यस सर्वेक्षणको क्रममा आधाजसो उत्तरदाताहरुलाई मात्र बाल विवाह उन्मूलनको लागि समुदायमा काम गर्ने र गरीरहेका संघसस्थाहरुको बारेमा जानकारी रहेको पाइयो तसर्थ हामीले बाल विवाह उन्मूलनको लागि जनचेतनाका कार्यक्रमहरु मा जोड दिनुका साथै कसले के सम्बन्धि कार्य कहाँ कसरी गरिरहेको छ भन्ने जानकारी पनि जरुरी देखिन्छ ।

धन्यवाद !!!

०८/१०/२३
नगोन्द्र बहादुर बिष्ट
अध्यक्ष